

# DIE ÖSTERREICHISCHE TEXTILINDUSTRIE

## STATISTISCHER JAHRESBERICHT 2018



© Getzner  
© Otten  
© Thöni

## INHALTSVERZEICHNIS

	Seite
Konjunkturdaten der Textilindustrie (Umfrage BG Textil)	3
Beschäftigte und Umsätze der Textilindustrie 2001 - 2018 Umsatz je Beschäftigten (Graphik)	4
Beschäftigte der größten Fachverbände (Graphik) Beschäftigte in der Textilindustrie (Graphik)	5
Anzahl der Lehrlinge in der Textilindustrie	6
Anzahl der Schüler in Textilschulen	7
Produktion, Betriebe, Beschäftigte nach Bundesländern	8
Umsatz von Technischen Textilien 2006 - 2018	9
Textilproduktion nach Produktgruppen	10
Investitionen	11
Rohbaumwollpreise Bremen CIF-Index	12
Textilaußenhandel nach Ländern	14
Textilimporte bzw. -exporte regional (Grafik)	17
Textilexporte nach Produktgruppen	18
Textilimporte nach Produktgruppen	19
Rohstoffimporte aus den wichtigsten Ländern	20
Wichtigste Textilliefer- und -abnehmerländer	21
Mitglieder der Berufsgruppe Textilindustrie Österreichs	22

Die Mitarbeiterinnen des Fachverbandes der Textil-, Bekleidungs-, Schuh- und Lederindustrie, BERUFSGRUPPE TEXTILINDUSTRIE, stehen Ihnen jederzeit gerne zur Verfügung.

	Telefon:	Durchwahl:
Mag. Ursula Feyerer, Berufsgruppenleiterin	+43 (0) 5 90 900	5410
Sarah Pfeiffer		5411
Sabine Leitl		5413
Claudia Schramme		5412

Wien, 26.04.2019

Herausgeber, Medieninhaber, Hersteller:  
Fachverband der Textil-, Bekleidungs-, Schuh- und Lederindustrie  
BERUFSGRUPPE TEXTILINDUSTRIE  
Zimmer-Nr: B1 11, Wiedner Hauptstraße 63, 1045 Wien  
Telefon: +43 (0) 5 90 900-5412, Fax: +43 (0) 5 90 900-5416  
PC-Fax: +43 (0) 5 90 900-115412  
Email: Schramme@textilindustrie.at  
Internet: <http://www.textilindustrie.at>  
Für den Inhalt verantwortlich: Claudia Schramme

## KONJUNKTURDATEN DER ÖSTERREICHISCHEN TEXTILINDUSTRIE IM JAHR 2018

Auswertung einer Befragung von 122 Unternehmen

Geantwortet haben 67 Unternehmen, die 71% der Beschäftigten der gesamten Textilindustrie repräsentieren

Die Ergebnisse wurden hochgerechnet

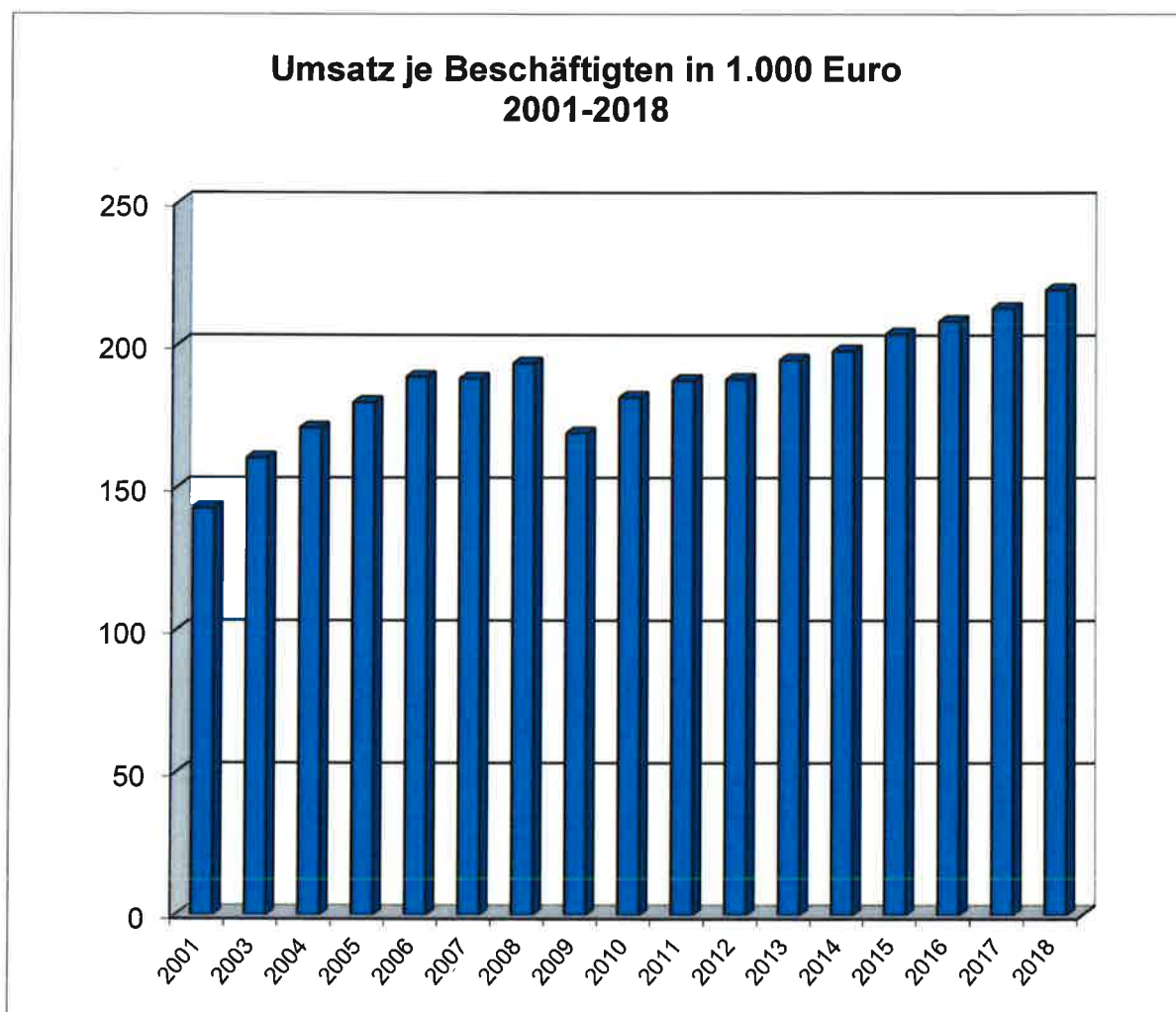
	2017	2018	Änder. in %
<b>Umsätze in Mio. Euro</b>	2.451	2.476	1,0

	2017	2018	Änder. in %
<b>Exporte in Mio. Euro</b>	1.699	1.740	2,4

	Dezember 2017	Dezember 2018	Änder. in %
<b>Beschäftigung</b>	11.520	11.290	-2,0

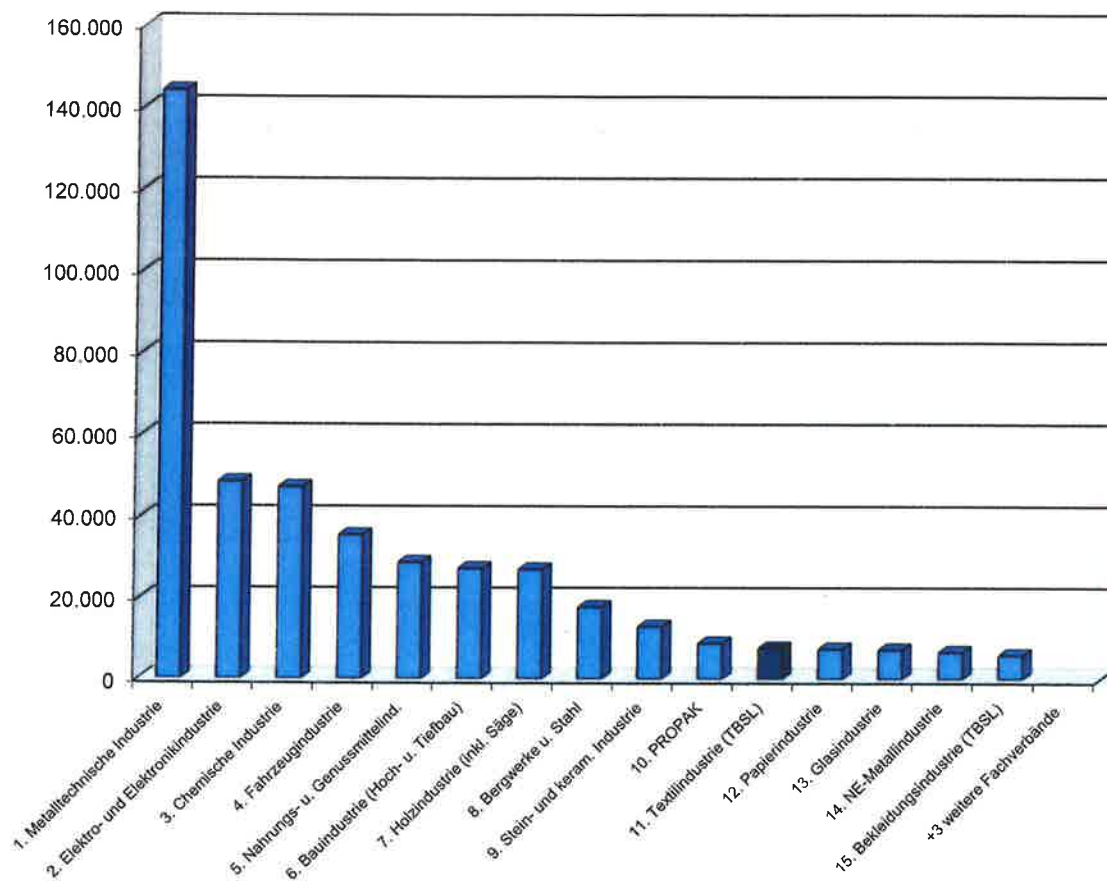
## BESCHÄFTIGTE UND UMSÄTZE IN DER ÖSTERREICHISCHEN TEXTILINDUSTRIE 2001-2018

Jahr	Beschäftigte	Umsatz in 1.000 Euro	Umsatz je Beschäftigten in 1.000 Euro
2001	20.376	2.906.622,68	142,65
2003	17.075	2.737.914,00	160,35
2004	16.580	2.833.740,99	170,91
2005	15.187	2.731.726,31	179,87
2006	14.762	2.786.360,84	188,75
2007	14.570	2.741.798,75	188,18
2008	13.346	2.582.774,42	193,52
2009	12.118	2.048.140,12	169,02
2010	12.530	2.275.483,67	181,60
2011	12.655	2.373.329,40	187,54
2012	12.225	2.297.382,86	187,92
2013	12.213	2.377.791,26	194,69
2014	11.981	2.370.657,89	197,87
2015	11.862	2.418.071,05	203,85
2016	11.601	2.415.652,98	208,23
2017	11.520	2.451.887,77	212,84
2018	11.290	2.476.406,65	219,35

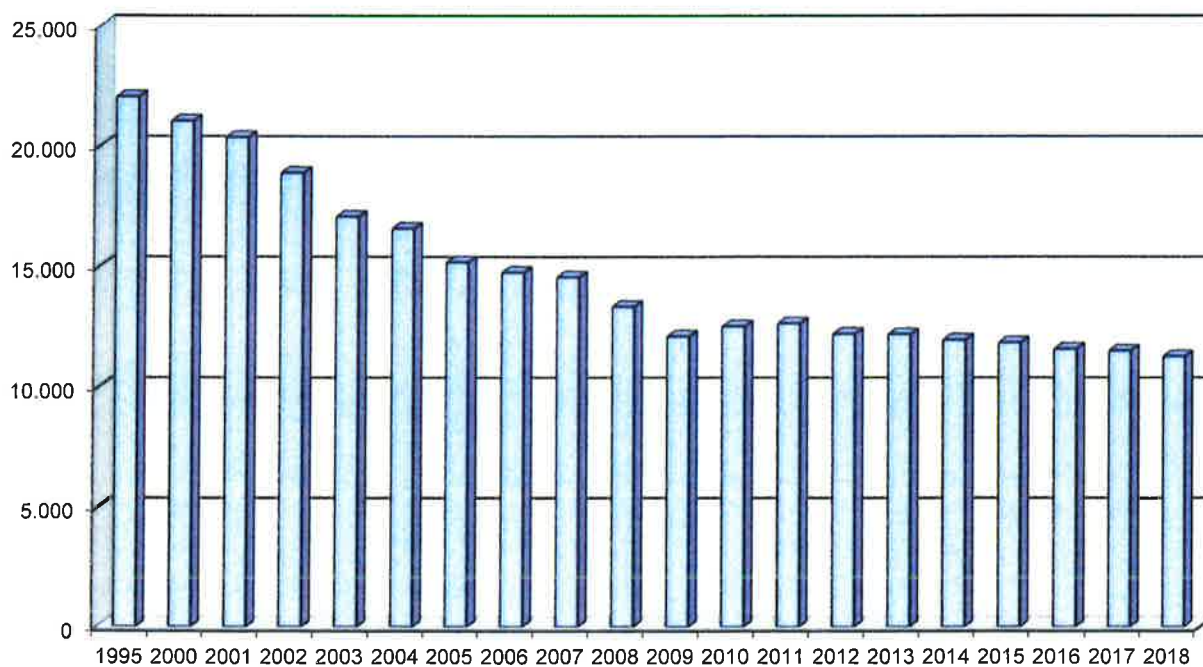


Quelle: bis 1995 Statistik Austria/WKÖ-Statistik  
ab 1996 Fachverbandsumfrage

**BESCHÄFTIGTE DER INDUSTRIE NACH FACHVERBÄNDEN  
IM JAHRE 2018**  
(Quelle: STATISTIK AUSTRIA)



**BESCHÄFTIGTE IN DER TEXTILINDUSTRIE 2001 - 2018**  
(Quelle: bis 1995 Statistik Austria, ab 1996 Fachverbandsumfrage)



## Lehrlinge in der österreichischen Textilindustrie

Gewerbliche Lehrlinge	2008	2009	2010	2011	2012	2013	2014	2015	2016	2017	2018
Anlagenelektriker/in	16	17	13	9	4	-	-	-	-	-	-
Anlagenmonteur/in	-	-	-	-	-	-	-	-	-	-	-
Betriebselektriker/in	-	-	-	-	-	-	-	-	-	-	-
Betriebslogistikkaufmann	-	-	-	-	-	-	-	-	2	1	2
Betriebsschlosser/in	-	-	-	-	-	-	-	-	-	-	-
Chemielaborant/in	-	-	-	-	-	-	-	-	-	-	-
Chemielabortechniker/in	12	11	14	13	12	10	8	6	4	3	11
EDV-Techniker/in	-	-	-	-	-	-	-	-	-	-	-
Elektroanlagentechniker/in	8	6	5	3	2	-	-	-	-	-	-
Elektrobetriebstechniker/in	4	3	3	2	-	-	-	-	-	-	-
Elektrobetriebstechniker/in Schwerpunkt Prozessleittechnik	1	-	-	-	-	-	-	-	-	-	-
Elektroinst.technik mit Schwpkt. Prozessleit-u.Bustech.	-	-	-	-	-	-	-	-	-	-	-
Elektrotechnik (früher Elektro- maschinentechniker/in)	-	-	5	14	18	23	22	18	21	24	26
Damenkleidermacher/in	-	-	-	-	-	-	-	-	-	-	-
Feinmechaniker/in	-	-	-	-	-	-	-	-	-	-	-
Informationstechnologie/Technik	3	3	5	4	4	4	2	3	4	3	1
Kunststofftechnik	13	10	11	9	10	10	7	-	1	-	-
Lagerlogistiker/in	1	1	1	1	3	3	2	1	-	-	-
Maschinenbautechniker/in	29	25	26	17	8	5	-	-	-	-	-
Maschinenschlosser/in	-	-	-	-	-	-	-	-	-	-	-
Maschinenmechaniker/in	3	5	5	3	2	-	-	-	-	-	-
Maschinensticker/in	-	-	-	-	-	-	-	-	-	-	-
Mechaniker/in	-	-	-	-	-	-	-	-	-	-	-
Mechatronik	4	4	3	2	1	2	2	2	3	4	4
Metallbearbeitung											1
Metalltechnik				2	13	21	23	26	32	32	27
Produktionstechniker/in AV	-	-	-	-	1	1	1	1	-	-	-
Prozesstechnik											2
Speditionslgistik											1
Stoffdrucker/in	4	5	5	5	2	1	-	-	-	-	-
Textilchemiker/in/ Veredler/in	42	37	43	31	28	42	33	27	41	43	52
Textilgestaltung Schwerpunkt Posamentiererei, Schwerpunkt Weberei, Schwerpunkt Strickwaren	2	1	1	-	2	3	3	1	-	-	9
Textiltechnik- Maschentechniker/in *	19	20	17	22	19	14	8	3	-	-	-
Textiltechnik-Webtechniker/in *	19	17	18	20	21	15	10	4	-	-	-
Textiltechnologie	-	-	-	-	-	14	15	26	47	42	39
Textilmechaniker/in	24	15	16	15	16	15	10	-	-	-	-
Textilmusterzeichner/in	-	-	-	-	-	-	-	-	-	-	-
Wäschewarenherzeuger/in	-	-	1	-	-	-	-	-	-	-	-
Werkzeugbautechnik	1	1	1	1	-	-	-	-	-	-	-
Werkzeugmaschineur/in	-	-	-	-	-	-	-	-	-	-	-
<b>Gesamt</b>	<b>205</b>	<b>181</b>	<b>193</b>	<b>173</b>	<b>166</b>	<b>183</b>	<b>143</b>	<b>118</b>	<b>155</b>	<b>152</b>	<b>175</b>

\*seit 2013 Textiltechnologie

Kaufmännische Lehrlinge	2008	2009	2010	2011	2012	2013	2014	2015	2016	2017	2018
Bürokaufmann/-frau	10	11	11	10	9	8	7	5	9	7	8
Einzelhandelskaufmann/-frau inkl. Einzelhandel Schwerpunkt Textilhandel	-	4	4	-	5	-	-	-	-	-	2
Großhandelskaufmann/-frau	-	-	-	-	-	-	-	-	-	-	-
Industriekaufmann/-frau	32	29	25	18	18	16	10	13	15	16	11
<b>Gesamt</b>	<b>42</b>	<b>44</b>	<b>40</b>	<b>28</b>	<b>32</b>	<b>24</b>	<b>17</b>	<b>18</b>	<b>24</b>	<b>23</b>	<b>21</b>
<b>Lehrlinge gesamt</b>	<b>232</b>	<b>247</b>	<b>225</b>	<b>233</b>	<b>201</b>	<b>207</b>	<b>161</b>	<b>136</b>	<b>179</b>	<b>175</b>	<b>196</b>

Wien, am 08.03.2019

Quelle: WKO Inhouse GmbH / Lehrlingsstatistik



**TEXTILFACHSCHULEN UND -HTL´s IN ÖSTERREICH**  
**Schülerzahlen**  
**im Schuljahr 2018/2019**  
**(alle Jahrgänge)**

		13/14	14/15	15/16	16/17	17/18	18/19
<b>Textil-HTL Dornbirn</b>							
HCI (Höhere Lehranstalt für Chemie-Ingenieurwesen)	= ACI	29	54	76	73	80	88
ab IV. JG Textilchemie	= ACT	23	34	14	11	10	11
HWM (Höhere Lehranstalt für Wirtschaftsingenieurwesen-Ausbildungsschwerpunkt Textilmanagement)	= AM* (5. Jhg.)	66	30	20	-	-	-
FST (Fachschule für Textiltechnik-Ausbildungszweig Maschinenstickerei)	= AFS	26	31	23	12	5	-
FCH (Fachschule für Textiltechnik-Ausbildungszweig Textilchemie)	= AFC	54	43	53	55	62	59
HWT (Höhere Lehranstalt für Wirtschaftsingenieurwesen - Ausbildungsschwerpunkt Textiltechnik)	= aWT 5. Jhg. (auslaufend)	24	42	39	27	9	3
HWP (Höhere Lehranstalt für Wirtschaftsingenieure - Ausbildungszweig Produktmanagement und FutureTecs)	= aWP 1. u. 2. Jhg	--	--	--	--	25	50
<b>Gesamt</b>		<b>222</b>	<b>234</b>	<b>225</b>	<b>178</b>	<b>191</b>	<b>211</b>
<b>Textil-HTL Wien</b>							
Betriebsmanagement/Techn. Management JETZT: Höhere Abt. f. Wirtschaftsingenieurwesen		190	197	222	238	261	257
Kunst und Design/Interior- u. Surfacedesign/Textildesign/ Kolleg f. Kunst u. Design JETZT: Höhere Abt. f. Interior- u. Surfacedesign		165	138	196	195	183	181
<b>Gesamt</b>		<b>355</b>	<b>335</b>	<b>418</b>	<b>433</b>	<b>444</b>	<b>438</b>
<b>Schulen insgesamt</b>		<b>577</b>	<b>569</b>	<b>643</b>	<b>611</b>	<b>635</b>	<b>649</b>

\*HWM (AM) läuft jetzt als HWT (aWT)

**Produktion, Betriebe und Beschäftigte in der Textilindustrie  
und im Textilgewerbe nach Bundesländern  
NACE 13/ Textilien ohne Bekleidung (Wäsche, Strumpfwaren  
Strick- und Wirkwaren), und Watterzeugnisse,  
Betriebe mit 20 oder mehr Beschäftigten  
Vorläufige Ergebnisse**

**Wert der Textilproduktion in Mio. Euro**

Technische Produktion (Eigenprod. + Lohnarbeit)

Bundesland	2017	2018	+/--%18/17
Burgenland	G	G	-
Kärnten	G	G	-
Niederösterreich	119	116	-2,5
Oberösterreich	208	183	-12,0
Salzburg	G	G	-
Steiermark	249	246	-1,2
Tirol	51	64	25,5
Vorarlberg	403	459	13,9
Wien	46	36	-21,7
<b>Österreich</b>	<b>1.117</b>	<b>1.142</b>	<b>2,2</b>

**Anzahl der Betriebe**

Bundesland	2017	2018	+/--%18/17
Burgenland	G	G	-
Kärnten	G	G	-
Niederösterreich	14	13	-7,1
Oberösterreich	20	19	-5,0
Salzburg	G	G	-
Steiermark	11	11	0,0
Tirol	8	8	0,0
Vorarlberg	38	35	-7,9
Wien	9	8	-11,1
<b>Österreich</b>	<b>109</b>	<b>102</b>	<b>-6,4</b>

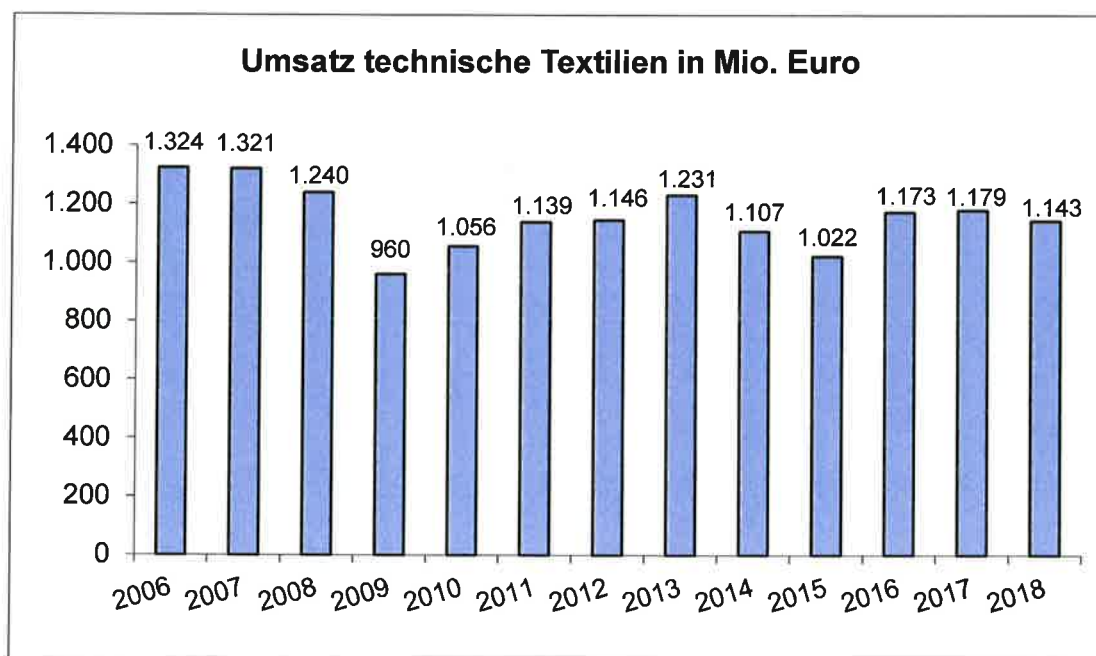
**Anzahl der Beschäftigten**

Bundesland	2017	2018	+/--%18/17
Burgenland	G	G	-
Kärnten	G	G	-
Niederösterreich	940	891	-5,2
Oberösterreich	1.177	1.128	-4,2
Salzburg	G	G	-
Steiermark	1.118	1.126	0,7
Tirol	294	332	12,9
Vorarlberg	2.506	2.521	0,6
Wien	231	232	0,4
<b>Österreich</b>	<b>6.793</b>	<b>6.753</b>	<b>-0,6</b>

Quelle: Statistik Austria/ WKÖ-Statistik

## Umsatz Technische Textilien und Gesamte Textilindustrie 2006 - 2018

	Technische Textilien		Gesamte Textilindustrie	
	Umsatz in Mio. Euro	Veränderung in % zum VJ	Umsatz in Mio. Euro	Veränderung in % zum VJ
2006	1.324	6,6	2.787	2,0
2007	1.321	-0,2	2.742	-1,6
2008	1.240	-6,1	2.583	-5,8
2009	960	-22,6	2.048	-20,7
2010	1.056	10,0	2.275	11,1
2011	1.139	7,9	2.373	4,3
2012	1.146	0,6	2.297	-3,2
2013	1.231	7,4	2.377	3,5
2014	1.107	-10,1	2.370	-0,3
2015	1.022	-7,7	2.417	2,0
2016	1.173	14,8	2.415	-0,1
2017	1.179	0,5	2.451	1,5
2018	1.143	-3,1	2.476	1,0



## TEXTILPRODUKTION ÖSTERREICHS

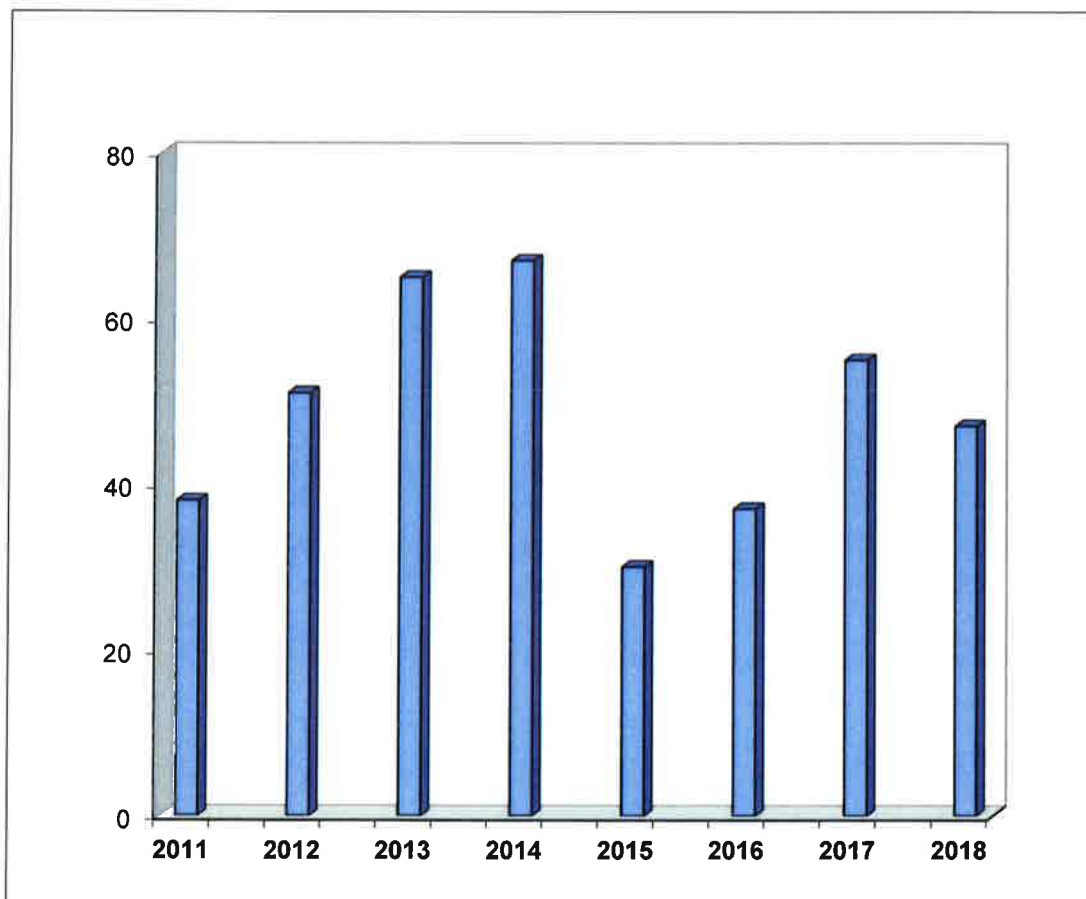
(Technische Produktion nach Nace 13- Textilien + Nace 1414- Unterwäsche gewirkt, +1431 Strumpfware  
+ 1439 - Pullover, Westen, etc + 172212-Watteezeugnisse + 18121610-Bedrucken)  
(Industrie- und Gewerbebetriebe mit 20 oder mehr Beschäftigten)  
Vorläufige Ergebnisse

Produkt	Jan.- Dez. 2017 1.000 Euro	Jan.- Dez. 2018 1.000 Euro	Änderung in %
<b>Garne u. textile Spinnstoffe</b>			
Wollgarne	*)	*)	-
Baumwollgarne	*)	*)	-
Gezwirnte Garne a synth o künstl. Filam.	*)	*)	-
Garne aus synth. Spinnfasern	*)	*)	-
Garne aus synth. Spinnf./Wolle	*)	*)	-
Garne aus künstl. Spinnfasern	39.597	*)	-
<b>insgesamt</b>	<b>73.276</b>	<b>55.369</b>	<b>-24,4</b>
<b>Gewebe</b>			
Gewebe aus Seide	3.593	4.030	12,2
Gewebe aus Wolle	13.419	12.662	-5,6
Baumwollgewebe	217.412	277.769	27,8
Gewebe a. natürl. Spinnst (Flachs, Jute)	2.694	*)	-
Gewebe a. synth. o. künstl. Filamenten	57.936	62.990	8,7
Gewebe a. synth. Spinnfasern	74.401	64.525	-13,3
Gewebe a. künstl. Spinnfasern	*)	*)	-
Spezialgewebe	*)	*)	-
<b>insgesamt</b>	<b>394.875</b>	<b>459.808</b>	<b>16,4</b>
<b>Textilveredlung</b>			
Färben v. Fasern u. Garnen	4.917	*)	-
Bleichen v. Meterwaren	8.647	*)	-
Färben v. Meterwaren	14.144	19.761	39,7
Drucken	18.738	18.573	-0,9
Andere Textilveredlung	25.580	23.659	-7,5
<b>insgesamt</b>	<b>70.971</b>	<b>72.959</b>	<b>2,8</b>
<b>Konfektionierte Textilwaren</b>			
Decken	10.446	9.656	-7,6
Bettwäsche	11.974	12.798	6,9
Tischwäsche	2.124	*)	-
Küchenwäsche, Wäsche f. d. Körperpflege	*)	*)	-
Gardinen, Vorhänge	5.284	5.119	-3,1
And. Textilien zur Innenausstattung	4.107	3.137	-
Säcke und Beutel	*)	*)	-
Planen, Markisen, Zelte, Segel	30.860	*)	-
Schlafsäcke, Bettausstattung	32.642	26.186	-19,8
Andere konfektionierte Waren	20.268	19.664	-3,0
<b>insgesamt</b>	<b>118.182</b>	<b>106.401</b>	<b>-10,0</b>
<b>Teppiche u. textile Fußbodenbeläge</b>	<b>93.718</b>	<b>92.833</b>	<b>-0,9</b>
<b>Seilerwaren</b>	*)	*)	-
<b>Vliesstoffe</b>	*)	*)	-
<b>Technische Textilien</b>			
Metallgarne od. mit Metall umspinnene Garne	*)	*)	-
Band-, Flecht, u. Posamentierwaren	43.274	45.001	4,0
Watte und Waren daraus	*)	*)	-
Fäden, Kordeln mit Kautschuk überzogen	*)	*)	-
Gewebe, bestrichen o. getränkt	43.272	*)	-
Sonstige technische Textilien	108.296	101.743	-6,1
<b>insgesamt ohne Watte und Waren daraus</b>	<b>201.430</b>	<b>200.018</b>	<b>-0,7</b>
<b>Sonstige Textilerzeugnisse</b>			
Spitzen und Tülle	*)	*)	-
Stickereien	20.072	17.693	-11,9
Filze	*)	*)	-
Gimpen, Chenillegarne, Maschengarne	*)	*)	-
<b>insgesamt</b>	<b>34.186</b>	<b>31.454</b>	<b>-8,0</b>
<b>Strick- und Wirkwaren</b>			
Gewirke und Gestricke	81.292	86.642	6,6
Strumpfware	*)	*)	-
Pullover, Westen, Strickjacken	39.933	36.340	-
Unterwäsche	119.537	117.116	-2,0
<b>insgesamt ohne Strumpfware</b>	<b>247.358</b>	<b>240.098</b>	<b>-2,9</b>
<b>Textilien insgesamt (inkl. aller geheimgehaltenen Daten ausgenommen Strumpfware und Watteezeugnissen)</b>	<b>1.325.715,00</b>	<b>1.330.353,00</b>	<b>0,3</b>

\*)Diese Ziffern wurden uns von Statistik Austria aus datenschutzrechtlichen Gründen nicht zur Verfügung gestellt, sie sind aber in der Gesamtsumme enthalten.

## Investitionen der österreichischen Textilindustrie

	Investitionen in Mio. Euro	Invest./Besch. in Euro
2011	38	4.003
2012	51	5.420
2013	65	7.411
2014	67	7.684
2015	30	3.629
2016	37	5.165
2017	55	7.507
2018	47	6.509



**Fachverband der Textil-, Bekleidungs-, Schuh- und Lederindustrie**  
**Berufsgruppe Textilindustrie**  
**Wiedner Hauptstraße 63**  
**Tel.: 05 90 900-5411**  
**Fax: 05 90 900-5416**

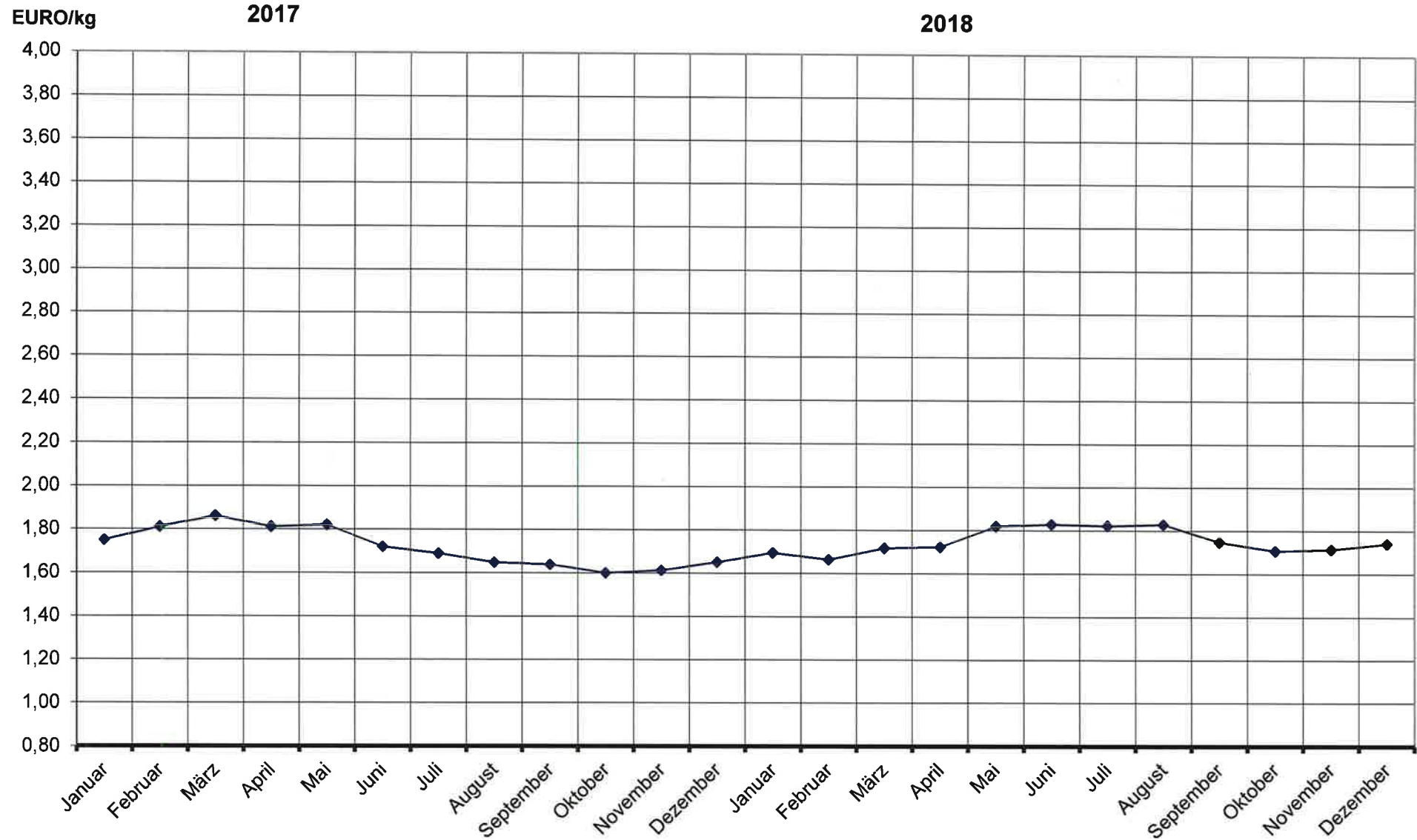
**Rohbaumwollpreise Bremen CIF-Index**

<b><u>2017</u></b>	<b><u>US-Cent per lb</u></b>	<b><u>1 Euro = US-\$</u></b>	<b><u>Euro per kg</u></b>
Januar	84,14	1,0600	1,75
Februar	86,85	1,0600	1,81
März	89,51	1,0600	1,86
April	91,98	1,1190	1,81
Mai	92,31	1,1187	1,82
Juni	89,60	1,1464	1,72
Juli	88,28	1,1511	1,69
August	88,06	1,1807	1,65
September	88,30	1,1915	1,64
Oktober	85,81	1,1756	1,60
November	86,33	1,1738	1,61
Dezember	89,17	1,1836	1,65

**2018**

Januar	94,33	1,2200	1,70
Februar	93,76	1,2348	1,67
März	96,62	1,2336	1,72
April	96,48	1,2276	1,72
Mai	97,98	1,1812	1,82
Juni	97,38	1,1678	1,83
Juli	97,10	1,1686	1,82
August	96,33	1,1549	1,83
September	92,91	1,1659	1,75
Oktober	89,46	1,1484	1,71
November	88,84	1,1367	1,71
Dezember	90,37	1,1384	1,74

# Rohbaumwollpreise Bremen CIF-Index in Euro/kg



**TEXTILAUSSENHANDEL JÄNNER - DEZEMBER 2017/2018 IN EURO**  
 (enthält alle textilen Vormaterialien und Fertigwaren, ausgenommen gewebte Bekleidung)

LÄNDER	EXPORT VON ÖSTERREICH NACH				IMPORT NACH ÖSTERREICH AUS				SALDO 2018
	I-XII/2017	I-XII/2018	Änd. in%	Ant.in%	I-XII/2017	I-XII/2018	Änd. in%	Ant.in%	
Deutschland	725.204.967	738.019.617	1,8	28,71	979.895.312	1.015.361.701	3,6	25,16	-277.342.084
Polen	168.174.120	145.421.062	-13,5	5,66	102.824.335	57.465.763	-44,1	1,42	87.955.299
Italien	132.537.580	143.223.731	8,1	5,57	299.140.720	300.292.659	0,4	7,44	-157.068.928
Frankreich	150.743.896	138.116.823	-8,4	5,37	74.669.035	76.492.958	2,4	1,90	61.623.865
Ungarn	121.719.999	117.895.875	-3,1	4,59	43.581.992	33.093.555	-24,1	0,82	84.802.320
Tschechische Rep.	132.622.639	113.700.471	-14,3	4,42	109.433.139	100.080.715	-8,5	2,48	13.619.756
Rumänien	84.601.174	95.328.396	12,7	3,71	44.830.487	46.497.761	3,7	1,15	48.830.635
Slowenien	92.549.236	83.499.227	-9,8	3,25	81.557.261	69.142.502	-15,2	1,71	14.356.725
Großbritannien	60.905.545	62.531.548	2,7	2,43	57.637.205	56.125.031	-2,6	1,39	6.406.517
Slowakei	68.484.859	61.050.521	-10,9	2,37	35.786.086	37.546.274	4,9	0,93	23.504.247
Kroatien	52.557.807	51.625.562	-1,8	2,01	12.704.990	10.231.957	-19,5	0,25	41.393.605
Griechenland	46.163.027	37.134.492	-19,6	1,44	12.731.601	12.807.486	0,6	0,32	24.327.006
Bulgarien	32.367.971	35.582.231	9,9	1,38	37.655.351	39.028.693	3,6	0,97	-3.446.462
Niederlande	31.510.227	33.988.919	7,9	1,32	78.553.322	85.787.165	9,2	2,13	-51.798.246
Spanien	24.602.139	22.417.904	-8,9	0,87	60.819.926	64.898.543	6,7	1,61	-42.480.639
Belgien	21.998.492	18.068.362	-17,9	0,70	39.903.817	41.970.536	5,2	1,04	-23.902.174
Portugal	15.246.111	15.896.605	4,3	0,62	35.904.626	41.078.936	14,4	1,02	-25.182.331
Dänemark	14.393.163	12.946.112	-10,1	0,50	15.622.022	15.716.789	0,6	0,39	-2.770.677
Schweden	13.381.212	12.702.496	-5,1	0,49	8.788.863	7.250.800	-17,5	0,18	5.451.696
Finnland	11.483.382	11.860.411	3,3	0,46	2.176.606	2.947.977	35,4	0,07	8.912.434
Litauen	5.406.910	6.262.990	15,8	0,24	9.612.527	10.767.613	12,0	0,27	-4.504.623
Zypern	4.942.782	4.298.965	-13,0	0,17	20.743	18.496	-10,8	0,00	4.280.469
Estland	3.845.646	4.296.551	11,7	0,17	3.506.125	2.106.324	-39,9	0,05	2.190.227
Luxemburg	3.657.847	3.058.554	-16,4	0,12	9.095.894	7.203.790	-20,8	0,18	-4.145.236
Irland	2.674.499	2.743.150	2,6	0,11	989.805	1.274.782	28,8	0,03	1.468.368
Lettland	2.485.742	2.640.300	6,2	0,10	1.663.117	2.539.610	52,7	0,06	100.690
Malta	127.425	117.947	-7,4	0,00	1.769	7.540	326,2	0,00	110.407
<b>EU (27)</b>	<b>2.024.388.397</b>	<b>1.974.428.822</b>	<b>-2,5</b>	<b>76,81</b>	<b>2.159.106.676</b>	<b>2.137.735.956</b>	<b>-1,0</b>	<b>52,97</b>	<b>-163.307.134</b>
Schweiz	119.419.523	116.113.224	-2,8	4,52	78.460.043	88.056.482	12,2	2,18	28.056.742
Norwegen	11.649.037	12.627.996	8,4	0,49	589.399	1.673.317	183,9	0,04	10.954.679
Liechtenstein	3.035.011	2.600.335	-14,3	0,10	374.257	361.162	-3,5	0,01	2.239.173
Island	475.894	455.407	-4,3	0,02	33.229	59.611	79,4	0,00	395.796
<b>EFTA</b>	<b>134.579.465</b>	<b>131.796.962</b>	<b>-2,1</b>	<b>5,13</b>	<b>79.456.928</b>	<b>90.150.572</b>	<b>13,5</b>	<b>2,23</b>	<b>41.646.390</b>
Türkei	24.623.122	21.727.121	-11,8	0,85	238.161.658	236.532.971	-0,7	5,86	-214.805.850
Serbien	16.153.101	18.027.565	11,6	0,70	19.595.102	13.870.841	-29,2	0,34	4.156.724
Russland	15.675.877	15.069.428	-3,9	0,59	472.421	732.564	55,1	0,02	14.336.864
Eh.jug.Rep.Mazedonien	9.698.973	9.778.678	0,8	0,38	6.162.546	6.180.302	0,3	0,15	3.598.376
Ukraine	10.064.417	9.297.641	-7,6	0,36	9.312.090	8.749.363	-6,0	0,22	548.278
Bosnien-Herzegowina	9.213.842	7.642.766	-17,1	0,30	27.534.417	23.786.019	-13,6	0,59	-16.143.253
Albanien	561.185	2.001.549	256,7	0,08	1.436.490	3.493.293	143,2	0,09	-1.491.744
Weißrussland	626.853	785.986	25,4	0,03	670.265	1.468.610	119,1	0,04	-682.624
Moldau	475.498	349.317	-26,5	0,01	788.223	724.096	-8,1	0,02	-374.779
San Marino	338.566	315.595	-6,8	0,01	29.187	30.525	4,6	0,00	285.070
Montenegro	349.153	309.107	-11,5	0,01	42.603	17.605	-58,7	0,00	291.502
Kosovo	146.132	176.051	20,5	0,01	18.981	36.053	89,9	0,00	139.998
Andorra	146.166	129.918	-11,1	0,01	17.978	73.213	307,2	0,00	56.705
Gibraltar	2.555	38.698	-	0,00	200	5.080	-	0,00	31.618
Färöerinseln	19.750	25.925	31,3	0,00	0	2.189	-	0,00	23.736
Vatikanstadt	6.194	13.464	117,4	0,00	0	0	-	0,00	13.464
<b>ÜBRIGES EUROPA</b>	<b>88.101.384</b>	<b>85.686.809</b>	<b>-2,7</b>	<b>3,33</b>	<b>304.242.161</b>	<b>295.702.724</b>	<b>-2,8</b>	<b>7,33</b>	<b>-210.015.915</b>
<b>EUROPA</b>	<b>2.247.069.246</b>	<b>2.191.912.593</b>	<b>-2,5</b>	<b>85,27</b>	<b>2.542.805.765</b>	<b>2.523.589.252</b>	<b>-0,8</b>	<b>62,54</b>	<b>-331.676.659</b>
Ver. Arab. Emirate	8.395.090	7.100.801	-15,4	0,28	936.412	746.247	-20,3	0,02	6.354.554
Israel	1.937.852	2.205.356	13,8	0,09	1.381.885	513.840	-62,8	0,01	1.691.516
Saudi Arabien	2.178.219	1.522.227	-30,1	0,06	16.877	83.905	397,2	0,00	1.438.322
Iran	1.795.754	1.087.566	-39,4	0,04	671.728	790.372	17,7	0,02	297.194
Katar	332.904	309.930	-6,9	0,01	4.066	6.459	58,9	0,00	303.471
Libanon	377.943	261.927	-30,7	0,01	291.883	111.271	-61,9	0,00	150.656
Oman	105.418	176.104	67,1	0,01	1.132	445	-60,7	0,00	175.659
Syrien	10.495	124.279	-	0,00	45.895	51.259	11,7	0,00	73.020
Kuwait	110.583	114.545	3,6	0,00	2.717	4.827	77,7	0,00	109.718
Jordanien	49.527	67.875	37,0	0,00	1.070.895	1.183.553	10,5	0,03	-1.115.678
Bahrein	103.750	65.239	-37,1	0,00	71.128	117.135	64,7	0,00	-51.896
Irak	16.037	8.775	-45,3	0,00	6.027	2.512	-58,3	0,00	6.263
Bestz.paläst.in.Gebiete	4.818	60	-98,8	0,00	0	92	-	0,00	-32
Jemen	10.210	31	-99,7	0,00	0	0	-	0,00	31
<b>NAHER U.MITTL.OSTEN</b>									
<b>ASIEN</b>	<b>15.428.600</b>	<b>13.044.715</b>	<b>-15,5</b>	<b>0,51</b>	<b>4.500.645</b>	<b>3.611.917</b>	<b>-19,7</b>	<b>0,09</b>	<b>9.432.798</b>
China	14.791.517	16.283.513	10,1	0,63	552.946.963	537.242.788	-2,8	13,31	-520.959.275
Japan	6.691.177	6.233.624	-6,8	0,24	5.612.539	6.864.804	22,3	0,17	-631.180
Hongkong	6.274.156	4.865.353	-22,5	0,19	5.134.021	4.869.814	-5,1	0,12	-4.461
Vietnam	3.324.821	4.179.363	25,7	0,16	35.770.302	48.529.576	35,7	1,20	-44.350.213
Südkorea	4.971.455	3.773.012	-24,1	0,15	10.775.511	9.370.366	-13,0	0,23	-5.597.354
Singapur	4.023.787	3.491.994	-13,2	0,14	245.316	200.688	-18,2	0,00	3.291.306
Indien	3.937.344	3.379.164	-14,2	0,13	121.690.772	118.640.583	-2,5	2,94	-115.261.419
Thailand	3.861.851	2.540.978	-34,2	0,10	18.473.170	17.871.312	-3,3	0,44	-15.330.334
Malaysia	2.585.208	2.217.873	-14,2	0,09	3.498.780	2.923.202	-16,5	0,07	-705.329
Sri Lanka	1.787.669	2.018.385	12,9	0,08	26.205.243	36.014.174	37,4	0,89	-33.995.789

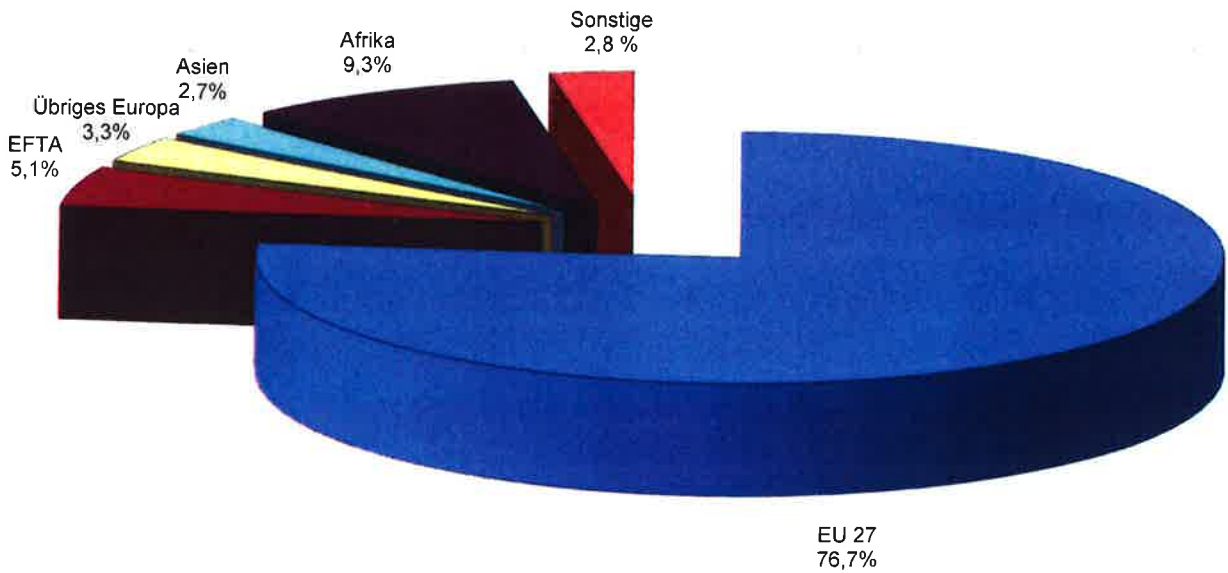


LÄNDER	EXPORT VON ÖSTERREICH NACH				IMPORT NACH ÖSTERREICH AUS				SALDO 2018
	I-XII/2017	I-XII/2018	Änd. in%	Ant.in%	I-XII/2017	I-XII/2018	Änd. in%	Ant.in%	
Indonesien	861.957	1.930.791	124,0	0,08	35.090.722	32.107.505	-8,5	0,80	-30.176.714
Pakistan	1.430.174	1.893.270	32,4	0,07	84.595.547	82.254.499	-2,8	2,04	-80.361.229
Taiwan	1.147.337	1.169.399	1,9	0,05	7.366.418	6.664.106	-9,5	0,17	-5.494.707
Kasachstan	1.013.614	958.656	-5,4	0,04	12.106	7.840	-35,2	0,00	950.816
Macao	411.779	465.995	13,2	0,02	264.520	35.478	-86,6	0,00	430.517
Myanmar	168.147	354.310	110,7	0,01	34.544.227	40.224.061	16,4	1,00	-39.869.751
Aserbaidzhan	222.406	221.722	-0,3	0,01	3.509	3.898	11,1	0,00	217.824
Bangladesh	114.057	196.790	72,5	0,01	353.266.133	357.495.956	1,2	8,86	-357.299.166
Kambodscha	36.609	141.392	286,2	0,01	103.114.148	109.570.825	6,3	2,72	-109.429.433
Mongolei	98.955	128.871	30,2	0,01	505.858	459.681	-9,1	0,01	-330.810
Armenien	84.629	126.952	50,0	0,00	1.510	2.085	38,1	0,00	124.867
Philippinen	122.467	123.261	0,6	0,00	2.433.958	1.567.262	-35,6	0,04	-1.444.001
Georgien	112.997	82.686	-26,8	0,00	427.821	447.380	4,6	0,01	-364.694
Turkmenistan	1.093.510	41.303	-96,2	0,00	909.330	920.203	1,2	0,02	-878.900
Usbekistan	110.452	39.974	-63,8	0,00	136.310	136.274	-1,5	0,00	-96.300
Kirgisistan	30.684	32.755	6,7	0,00	10.899	5.488	-49,6	0,00	27.267
Malediven	61.686	32.029	-48,1	0,00	42	583	-	0,00	31.446
Laos	3.317	28.086	746,7	0,00	1.867.646	1.538.422	-17,6	0,04	-1.510.336
Afghanistan	37.771	20.975	-44,5	0,00	19.403	45.010	132,0	0,00	-24.035
Nepal	25.167	4.028	-84,0	0,00	524.442	603.602	15,1	0,01	-599.574
Brunei	5.211	1.750	-66,4	0,00	47.175	48.489	2,8	0,00	-46.739
Tadschikistan	54.125	332	-99,4	0,00	20.889	183	-99,1	0,00	149
Timor-Leste	0	199	-	0,00	0	99	-	0,00	100
Bhutan	525	0	-	0,00	207	42	-79,7	0,00	-42
Nordkorea	0	0	-	0,00	192	345	79,7	0,00	-345
<b>ÜBR.LÄNDER ASIEN</b>	<b>59.496.561</b>	<b>56.978.785</b>	<b>-4,2</b>	<b>2,22</b>	<b>1.405.517.629</b>	<b>1.416.666.623</b>	<b>0,8</b>	<b>35,11</b>	<b>-1.359.687.838</b>
<b>ASIEN</b>	<b>74.925.161</b>	<b>70.023.500</b>	<b>-6,5</b>	<b>2,72</b>	<b>1.410.018.274</b>	<b>1.420.278.540</b>	<b>0,7</b>	<b>35,20</b>	<b>-1.350.255.040</b>
Mali	87.888.919	118.465.418	34,8	4,61	3.320	5.682	71,1	0,00	118.459.736
Senegal	20.195.612	30.552.529	51,3	1,19	0	3.484	-	0,00	30.549.045
Mauretanien	13.702.108	23.144.464	68,9	0,90	2.579	3.582	38,9	0,00	23.140.882
Nigeria	15.839.904	16.755.670	5,8	0,65	140.852	241.491	71,5	0,01	16.514.179
Marokko	11.728.219	13.180.407	12,4	0,51	35.589.477	25.445.683	-28,5	0,63	-12.265.276
Elfenbeinküste	8.990.481	11.798.439	31,2	0,46	40.585	7.538	-81,4	0,00	11.790.901
Benin	10.433.729	11.486.842	10,1	0,45	281	0	-	0,00	11.486.842
Tunesien	3.290.400	4.750.959	44,4	0,18	15.137.002	13.113.107	-13,4	0,32	-8.362.148
Südafrika	4.888.037	3.099.384	-36,6	0,12	142.238	174.095	22,4	0,00	2.925.289
Ägypten	1.944.724	1.824.494	-6,2	0,07	8.287.516	15.000.193	81,0	0,37	-13.175.699
Tschad	1.340.203	1.582.992	18,1	0,06	5.370	16.048	198,8	0,00	1.566.944
Ghana	394.366	428.688	8,7	0,02	573	1.303	127,4	0,00	427.385
Guinea	351.475	327.197	-6,9	0,01	24.816	206	-99,2	0,00	326.991
Sudan	463.168	239.753	-48,2	0,01	15.418	0	-	0,00	239.753
Madagaskar	108.245	227.361	110,0	0,01	3.408.554	3.097.674	-9,1	0,08	-2.870.313
Togo	15.008	225.723	-	0,01	0	0	-	0,00	225.723
Kamerun	276.155	190.258	-31,1	0,01	1.336	12.397	827,9	0,00	177.861
Gambia	129.159	159.282	23,3	0,01	0	0	-	0,00	159.282
Mauritius	114.940	109.301	-4,9	0,00	2.026.031	2.376.876	17,3	0,06	-2.267.575
Algerien	151.343	103.160	-31,8	0,00	436	34	-92,2	0,00	103.126
Simbabwe	55.937	62.623	12,0	0,00	0	0	-	0,00	62.623
Burkina Faso	1.471	24.736	1581,6	0,00	0	16.738	-	0,00	7.998
Niger	34.383	22.638	-34,2	0,00	0	47	-	0,00	22.591
Mosambik	3.277	20.965	539,8	0,00	79.348	29.295	-63,1	0,00	-8.330
Dschibuti	202	18.479	-	0,00	0	0	-	0,00	18.479
Gabun	3.936	15.197	286,1	0,00	288	0	-	0,00	15.197
Äthiopien	18.459	14.534	-21,3	0,00	3.162.854	2.073.740	-34,4	0,05	-2.059.206
Tansania	12.174	11.681	-4,0	0,00	67.089	117.961	75,8	0,00	-106.280
Kenia	28.582	10.524	-63,2	0,00	321.470	357.060	11,1	0,01	-346.536
Libyen	1.430	8.335	482,9	0,00	166	70	-57,8	0,00	8.265
Ruanda	0	7.988	-	0,00	0	6.673	-	0,00	1.315
Malawi	16.322	5.125	-68,6	0,00	0	716	-	0,00	4.409
Ceuta	1.757	4.921	180,1	0,00	0	0	-	0,00	4.921
Sierra Leone	30.095	4.548	-84,9	0,00	20.544	41.344	101,2	0,00	-36.796
Uganda	59.730	4.358	-92,7	0,00	30.629	58.161	89,9	0,00	-53.803
Swasiland	0	4.018	-	0,00	0	79	-	0,00	3.939
Seychellen	4	3.041	-	0,00	10.406	2.504	-75,9	0,00	537
Namibia	18.333	1.518	-91,7	0,00	5.135	5.908	15,1	0,00	-4.390
Kap Verde	20	1.413	-	0,00	0	0	-	0,00	1.413
Sambia	6.524	1.119	-82,8	0,00	1.520	0	-	0,00	1.119
Zentralafrik. Republik	117	905	673,5	0,00	1.596	6.491	306,7	0,00	-5.586
Republ. Kongo	10.565	730	-93,1	0,00	0	0	-	0,00	730
Angola	33.787	541	-98,4	0,00	0	603	-	0,00	-62
Guinea-Bissau	611	536	-12,3	0,00	0	0	-	0,00	536
Liberia	1.474	360	-75,6	0,00	33	0	-	0,00	360
Lesotho	284	359	26,4	0,00	598	5.280	782,9	0,00	-4.921
Melilla	235	183	-22,1	0,00	0	0	-	0,00	183
Demokr. Rep. Kongo	5.354	88	-98,4	0,00	1.098	1.875	70,8	0,00	-1.787
Burundi	0	61	-	0,00	91.035	14.141	-84,5	0,00	-14.080
Botsuana	491	44	-91,0	0,00	25	1.310	-	0,00	-1.266
<b>AFRIKA</b>	<b>182.592.689</b>	<b>238.903.932</b>	<b>30,8</b>	<b>9,29</b>	<b>68.620.355</b>	<b>62.240.456</b>	<b>-9,3</b>	<b>1,54</b>	<b>176.663.476</b>
USA	41.066.222	37.878.099	-7,8	1,47	24.451.562	18.467.415	-24,5	0,46	19.410.684
Kanada	6.503.637	5.064.853	-22,1	0,20	682.898	709.949	4,0	0,02	4.354.904
Grönland	9.981	2.757	-72,4	0,00	0	0	-	0,00	2.757
<b>NORDAMERIKA</b>	<b>47.579.840</b>	<b>42.945.709</b>	<b>-9,7</b>	<b>1,67</b>	<b>25.134.460</b>	<b>19.177.364</b>	<b>-23,7</b>	<b>0,48</b>	<b>23.768.345</b>


LÄNDER	EXPORT VON ÖSTERREICH NACH				IMPORT NACH ÖSTERREICH AUS				SALDO 2018
	I-XII/2017	I-XII/2018	Änd. in%	Ant.in%	I-XII/2017	I-XII/2018	Änd. in%	Ant.in%	
Mexico	13.510.415	15.849.650	17,3	0,62	1.290.274	1.427.205	10,6	0,04	14.422.445
Dominik, Republik	670.045	449.289	-32,9	0,02	62.221	267.347	329,7	0,01	181.942
Trinidad u. Tobago	0	441.438	-	0,02	15.652	15.761	0,7	0,00	425.677
Costa Rica	39.432	38.306	-2,9	0,00	250	100	-60,0	0,00	38.206
Bahamas	9.246	31.285	238,4	0,00	2.401	2.688	12,0	0,00	28.597
Guatemala	34.169	24.895	-27,1	0,00	610.342	539.770	-11,6	0,01	-514.875
Panama	41.567	24.799	-40,3	0,00	36.795	68.860	87,1	0,00	-44.061
Honduras	57.919	24.367	-57,9	0,00	1.383.972	1.618.649	17,0	0,04	-1.594.282
El Salvador	2.813	11.991	326,3	0,00	494.111	384.875	-22,1	0,01	-372.884
Bonaire, St.Eust. u. Saba	1.973	11.431	479,4	0,00	0	0	-	0,00	11.431
Brit. Jungferninseln	9.114	8.986	-1,4	0,00	211	31	-85,3	0,00	8.955
St. Martin (niederl. Teil)	30.877	8.399	-72,8	0,00	113	16	-85,8	0,00	8.383
Bermuda	11.853	4.470	-62,3	0,00	40	0	-	0,00	4.470
Kuba	4.732	3.564	-24,7	0,00	2	33.775	-	0,00	-30.211
Barbados	11.231	3.079	-72,6	0,00	2.849	452	-84,1	0,00	2.627
Turks- u. Caicosinseln	0	3.048	-	0,00	0	0	-	0,00	3.048
Anguilla	0	2.070	-	0,00	0	0	-	0,00	2.070
Antigua u. Barbuda	0	1.467	-	0,00	126	0	-	0,00	1.467
St. Lucia	421	755	79,3	0,00	0	0	-	0,00	755
Nicaragua	10.129	576	-94,3	0,00	325.758	385.025	18,2	0,01	-384.449
St. Barthélemy	402	391	-2,7	0,00	0	0	-	0,00	391
Haiti	0	260	-	0,00	187.476	160.205	-14,5	0,00	-159.945
Jamaika	171	249	45,6	0,00	43.927	43	-	0,00	206
Belize	4.236	0	-	0,00	77.406	3.089	-96,0	0,00	-3.089
Amerk. Jungferninseln	18	0	-	0,00	8.513	9.874	16,0	0,00	-9.874
Dominica	0	0	-	0,00	880	948	7,7	0,00	-948
St. Kitts und Nevis	0	0	-	0,00	561	1.284	128,9	0,00	-1.284
<b>MITTELAMERIKA</b>	<b>14.454.922</b>	<b>16.945.188</b>	<b>17,2</b>	<b>0,66</b>	<b>4.543.880</b>	<b>4.919.997</b>	<b>8,3</b>	<b>0,12</b>	<b>12.025.191</b>
Brasilien	2.513.499	1.508.391	-40,0	0,06	375.781	616.901	64,2	0,02	891.490
Chile	1.424.130	1.005.065	-29,4	0,04	65.325	7.480	-88,5	0,00	997.585
Argentinien	182.529	403.254	120,9	0,02	26.885	14.395	-46,5	0,00	388.859
Kolumbien	516.595	281.325	-45,5	0,01	92.023	150.483	63,5	0,00	130.842
Uruguay	144.571	211.246	46,1	0,01	6.609	49.192	644,3	0,00	162.054
Peru	173.152	185.064	6,9	0,01	3.533.919	3.591.798	1,6	0,09	-3.406.734
Ecuador	46.623	60.617	30,0	0,00	95.126	68.569	-27,9	0,00	-7.952
Paraguay	74.996	45.407	-39,5	0,00	0	0	-	0,00	45.407
Bolivien	31.451	39.249	24,8	0,00	181.515	181.256	-0,1	0,00	-142.007
Suriname	24.904	21.346	-14,3	0,00	5.956	1.395	-76,6	0,00	19.951
Venezuela	3.884	17.924	361,5	0,00	5.304	66.544	-	0,00	-48.620
<b>SÜDAMERIKA</b>	<b>5.137.738</b>	<b>3.779.153</b>	<b>-26,4</b>	<b>0,15</b>	<b>4.388.462</b>	<b>4.748.031</b>	<b>8,2</b>	<b>0,12</b>	<b>-968.878</b>
<b>AMERIKA</b>	<b>67.172.500</b>	<b>63.670.050</b>	<b>-5,2</b>	<b>2,48</b>	<b>34.066.802</b>	<b>28.845.392</b>	<b>-15,3</b>	<b>0,71</b>	<b>34.824.658</b>
Australien	5.080.732	4.669.822	-8,1	0,18	241.280	348.876	44,6	0,01	4.320.948
Neuseeland	1.089.774	1.363.932	25,2	0,05	41.156	40.414	-1,8	0,00	1.323.518
Neukaledonien	46.836	46.177	-1,4	0,00	240	0	-	0,00	46.177
Französisch Polynesien	10.010	17.421	74,0	0,00	80	35.428	-	0,00	-18.007
Fidschi	36.455	10.119	-72,2	0,00	660	1.127	70,8	0,00	8.992
Papua-Neuguinea	13.213	0	-	0,00	408	4.499	-	0,00	-4.499
<b>AUSTRALIEN-OZEANIEN</b>	<b>6.286.653</b>	<b>6.108.830</b>	<b>-2,8</b>	<b>0,24</b>	<b>287.055</b>	<b>432.412</b>	<b>50,6</b>	<b>0,01</b>	<b>5.676.418</b>
<b>ALLE STAATEN</b>	<b>2.578.046.249</b>	<b>2.570.618.905</b>	<b>-0,3</b>	<b>100,00</b>	<b>4.055.798.251</b>	<b>4.035.386.052</b>	<b>-0,5</b>	<b>100,00</b>	<b>-1.464.767.147</b>

Quelle: Statistik Austria  
13.03.2019/Schramme

**Textilexporte I-XII/2018 nach Regionen  
in Prozent des Gesamtwertes**



**Textilimporte I-XII/2018 nach Regionen  
in Prozent des Gesamtwertes**



**TEXTILEXPORTE NACH PRODUKTGRUPPEN JÄNNER - DEZEMBER 2016, 2017, 2018 / ALLE STAATEN**

	EXPORT IN EURO						
	I-XII/2016	I-XII/2017	I-XII/2018	Änd.in % 2016/2017	Änd.in % 2017/2018	Änd. in Euro 2016/2017	Änd. in Euro 2017/2018
Seidengarne	2.083.778	1.776.828	1.885.798	-14,7	6,1	-306.950	108.970
Wollkammgarne	37.077.071	42.249.193	40.420.176	13,9	-4,3	5.172.122	-1.829.017
Wollstreichgarne	2.676.457	802.833	602.942	-70,0	-24,9	-1.873.624	-199.891
Baumwollgarne	23.184.437	15.286.773	18.909.619	-34,1	23,7	-7.897.664	3.622.846
Viskosestapelgarne	56.549.196	50.063.517	38.919.103	-11,5	-22,3	-6.485.679	-11.144.414
Leinengarne	406.198	419.508	402.446	3,3	-4,1	13.310	-17.062
Detail-, Näh- u. Handstrickgarne	7.641.739	6.804.728	7.274.078	-11,0	6,9	-837.011	469.350
Garne a. synth.o.künstl.Filamenten	21.266.789	18.886.849	15.844.889	-11,2	-16,1	-2.379.940	-3.041.960
Garne, diskont. synthetisch	18.908.867	17.032.751	13.719.482	-9,9	-19,5	-1.876.116	-3.313.269
Garne, diskont. synth./Wolle	5.183.560	6.199.606	5.134.076	19,6	-17,2	1.016.046	-1.065.530
Garne, diskont. synth./Baumwolle	643.545	516.882	116.431	-19,7	-77,5	-126.663	-400.451
Garne, diskont. synth./Viskose-Stapel	1.193.392	1.098.647	1.033.276	-7,9	-6,0	-94.745	-65.371
Garne, diskont. synth./sonstige	1.532.780	1.163.913	808.724	-24,1	-30,5	-368.867	-355.189
Sonstige Garne	838.467	705.496	834.697	-15,9	18,3	-132.971	129.201
<b>GARNE GESAMT</b>	<b>179.186.276</b>	<b>163.007.524</b>	<b>145.905.737</b>	<b>-9,0</b>	<b>-10,5</b>	<b>-16.178.752</b>	<b>-17.101.787</b>
Naturseidengewebe	1.987.082	2.258.466	3.168.646	13,7	40,3	271.384	910.180
Wollgewebe	3.913.186	3.437.772	5.299.964	-12,1	54,2	-475.414	1.862.192
Baumwollgewebe	239.460.958	264.072.778	333.157.830	10,3	26,2	24.611.820	69.085.052
Viskosestapelgewebe	15.243.103	17.345.792	20.975.541	13,8	20,9	2.102.689	3.629.749
Leinengewebe	6.164.481	5.556.848	5.961.889	-9,9	7,3	-607.633	405.041
Gewebe aus anderen Bastfasern	230.822	521.729	239.890	126,0	-54,0	290.907	-281.839
Gewebe aus synth. Filamenten	55.701.671	60.669.499	60.572.021	8,9	-0,2	4.967.828	-97.478
Gewebe aus künstl. Filamenten	2.039.747	2.014.920	5.983.436	-1,2	197,0	-24.827	3.968.516
Gewebe, diskont. synthetisch	63.788.512	58.766.603	53.125.450	-7,9	-9,6	-5.021.909	-5.641.153
Gewebe, diskont. synth./Wolle	1.152.153	1.049.596	1.185.270	-8,9	12,9	-102.557	135.674
Gewebe, diskont. synth./Baumwolle	6.276.265	6.433.567	5.229.348	2,5	-18,7	157.302	-1.204.219
Gewebe, diskont. synth./Visk.-Stapel *)	1.865.259	1.360.995	1.030.376	-27,0	-24,3	-504.264	-330.619
Gewebe, diskont. synth./sonstige	2.559.487	2.361.802	1.969.384	-7,7	-16,6	-197.685	-392.418
Andere Gewebe	9.471.269	10.250.844	10.884.546	8,2	6,2	779.575	633.702
<b>GEWEBE</b>	<b>409.853.995</b>	<b>436.101.211</b>	<b>508.783.591</b>	<b>6,4</b>	<b>16,7</b>	<b>26.247.216</b>	<b>72.682.380</b>
Teppiche, gewebt, auch konfekt.	13.414.743	18.828.937	19.306.069	40,4	2,5	5.414.194	477.132
Teppiche, getuftet, auch konfekt.	74.718.788	84.556.268	82.832.000	13,2	-2,0	9.837.480	-1.724.268
Sonstige text. Bodenbeläge	14.594.947	9.583.920	10.650.122	-34,3	11,1	-5.011.027	1.066.202
Hauswäsche	128.143.126	134.659.749	124.244.566	5,1	-7,7	6.516.623	-10.415.183
<b>HEIM U. HAUSTEXTILIEN</b>	<b>230.871.604</b>	<b>247.628.874</b>	<b>237.032.757</b>	<b>7,3</b>	<b>-4,3</b>	<b>16.757.270</b>	<b>-10.596.117</b>
Samte u. Plüsch	6.699.849	4.771.130	4.240.055	-28,8	-11,1	-1.928.719	-531.075
Band-, Flecht-, u. Posamentierwaren	57.199.191	55.939.253	58.418.416	-2,2	4,4	-1.259.938	2.479.163
Stickereien	35.816.929	34.972.074	30.319.489	-2,4	-13,3	-844.855	-4.652.585
Filze u. Vliesstoffe	114.093.633	126.775.770	121.081.944	11,1	-4,5	12.682.137	-5.693.826
Sonst. text. Fertigwaren	335.630.511	333.335.115	321.117.237	-0,7	-3,7	-2.295.396	-12.217.878
<b>SONST. FERTIGWAREN</b>	<b>549.440.113</b>	<b>555.793.342</b>	<b>535.177.141</b>	<b>1,2</b>	<b>-3,7</b>	<b>6.353.229</b>	<b>-20.616.201</b>
Gestr.u.gew.Meterware	133.778.595	103.831.382	108.958.171	-22,4	4,9	-29.947.213	5.126.789
Strumpfwaren	93.303.605	109.706.500	84.764.156	17,6	-22,7	16.402.895	-24.942.344
Gestr.u.gew.Unterkleidung	450.135.942	429.827.964	417.765.853	-4,5	-2,8	-20.307.978	-12.062.111
Gestr.u.gew.Oberkleidung	368.307.287	427.817.954	418.345.280	16,2	-2,2	59.510.667	-9.472.674
Sonst. Strick-u. Wirkwaren	99.400.531	104.331.498	113.886.219	5,0	9,2	4.930.967	9.554.721
<b>STRICK- U. WIRKWAREN</b>	<b>1.144.925.960</b>	<b>1.175.515.298</b>	<b>1.143.719.679</b>	<b>2,7</b>	<b>-2,7</b>	<b>30.589.338</b>	<b>-31.795.619</b>
<b>TEXTILEXPORTE INSGESAMT</b>	<b>2.514.277.948</b>	<b>2.578.046.249</b>	<b>2.570.618.905</b>	<b>2,5</b>	<b>-0,3</b>	<b>63.768.301</b>	<b>-7.427.344</b>

**TEXTILIMPORTE NACH PRODUKTGRUPPEN JÄNNER - DEZEMBER 2016, 2017, 2018 / ALLE STAATEN**

	IMPORT IN EURO						
	I-XII/2016	I-XII/2017	I-XII/2018	Änd.in % 2016/2017	Änd.in % 2017/2018	Änd. in Euro 2016/2017	Änd. in Euro 2017/2018
Seidengarne	1.611.760	1.385.907	1.874.138	-14,0	35,2	-225.853	488.231
Wollkammgarne	10.696.285	13.146.445	16.289.587	22,9	23,9	2.450.160	3.143.142
Wollstreichgarne	1.281.212	1.720.749	1.877.931	34,3	9,1	439.537	157.182
Baumwollgarne	38.953.051	41.249.052	40.562.587	5,9	-1,7	2.296.001	-686.465
Viskosestapelgarne	18.604.912	9.217.779	5.018.082	-50,5	-45,6	-9.387.133	-4.199.697
Leinengarne	2.906.701	2.849.130	2.790.438	-2,0	-2,1	-57.571	-58.692
Detail-, Näh- u. Handstrickgarne	19.172.605	19.078.258	19.741.284	-0,5	3,5	-94.347	663.026
Garne a.synth.o.künstl.Filamenten	80.400.374	89.656.736	101.539.282	11,5	13,3	9.256.362	11.882.546
Garne, diskont. synthetisch	27.883.103	26.983.928	21.786.407	-3,2	-19,3	-899.175	-5.197.521
Garne, diskont. synth./Wolle	2.267.481	2.358.678	4.812.315	4,0	104,0	91.197	2.453.637
Garne, diskont. synth./Baumwolle	1.802.776	1.518.881	1.550.241	-15,7	2,1	-283.895	31.360
Garne, diskont. synth./Viskose-Stapel	793.729	668.376	1.110.098	-15,8	66,1	-125.353	441.722
Garne, diskont. synth./sonstige	357.467	209.559	222.934	-41,4	6,4	-147.908	13.375
Sonstige Garne	1.074.221	922.476	744.581	-14,1	-19,3	-151.745	-177.895
<b>GARNE GESAMT</b>	<b>207.805.677</b>	<b>210.965.954</b>	<b>219.919.905</b>	<b>1,5</b>	<b>4,2</b>	<b>3.160.277</b>	<b>8.953.951</b>
Naturseidengewebe	3.336.459	3.535.620	7.799.562	6,0	120,6	199.161	4.263.942
Wollgewebe	2.334.221	3.372.687	5.642.337	44,5	67,3	1.038.466	2.269.650
Baumwollgewebe	140.858.886	151.471.140	176.051.918	7,5	16,2	10.612.254	24.580.778
Viskosestapelgewebe	14.418.170	13.553.500	15.026.388	-6,0	10,9	-864.670	1.472.888
Leinengewebe	5.353.063	4.900.181	5.001.965	-8,5	2,1	-452.882	101.784
Gewebe aus anderen Bastfasern	771.844	1.024.398	1.071.801	32,7	4,6	252.554	47.403
Gewebe aus synth. Filamenten	57.739.440	61.328.528	56.805.337	6,2	-7,4	3.589.088	-4.523.191
Gewebe aus künstl. Filamenten	3.132.166	4.282.719	7.992.615	36,7	86,6	1.150.553	3.709.896
Gewebe, diskont. synthetisch	14.244.616	14.472.682	13.309.668	1,6	-8,0	228.066	-1.163.014
Gewebe, diskont. synth./Wolle	2.028.140	1.911.796	2.241.781	-5,7	17,3	-116.344	329.985
Gewebe, diskont. synth./Baumwolle	5.711.959	6.485.718	7.362.813	13,5	13,5	773.759	877.095
Gewebe, diskont. synth./Visk.-Stapel *)	1.227.079	1.073.146	738.420	-12,5	-31,2	-153.933	-334.726
Gewebe, diskont. synth./sonstige	4.152.890	4.409.841	5.001.914	6,2	13,4	256.951	592.073
Andere Gewebe	26.206.032	27.535.176	27.567.900	5,1	0,1	1.329.144	32.724
<b>GEWEBE</b>	<b>281.514.965</b>	<b>299.357.132</b>	<b>331.614.419</b>	<b>6,3</b>	<b>10,8</b>	<b>17.842.167</b>	<b>32.257.287</b>
Teppiche, gewebt, auch konfekt.	18.118.642	38.415.526	37.710.151	112,0	-1,8	20.296.884	-705.375
Teppiche, getuftet, auch konfekt.	62.723.318	58.951.993	61.197.051	-6,0	3,8	-3.771.325	2.245.058
Sonstige text.Bodenbeläge	46.104.717	23.226.653	24.311.566	-49,6	4,7	-22.878.064	1.084.913
Hauswäsche	278.128.940	276.588.896	270.700.003	-0,6	-2,1	-1.540.044	-5.888.893
<b>HEIM U. HAUSTEXTILIEN</b>	<b>405.075.617</b>	<b>397.183.068</b>	<b>393.918.771</b>	<b>-1,9</b>	<b>-0,8</b>	<b>-7.892.549</b>	<b>-3.264.297</b>
Samte u. Plüsch	14.030.187	12.121.184	12.423.886	-13,6	2,5	-1.909.003	302.702
Band-, Flecht-, u. Posamentierwaren	53.131.283	48.766.209	47.477.989	-8,2	-2,6	-4.365.074	-1.288.220
Stickereien	5.965.831	5.701.013	5.210.093	-4,4	-8,6	-264.818	-490.920
Filze u. Vliesstoffe	159.122.080	173.378.154	175.246.727	9,0	1,1	14.256.074	1.868.573
Sonst.text.Fertigwaren	401.740.979	409.291.432	402.913.602	1,9	-1,6	7.550.453	-6.377.830
<b>SONST. FERTIGWAREN</b>	<b>633.990.360</b>	<b>649.257.992</b>	<b>643.272.297</b>	<b>2,4</b>	<b>-0,9</b>	<b>15.267.632</b>	<b>-5.985.695</b>
Gestr.u.gew.Meterware	90.588.348	57.537.206	63.321.615	-36,5	10,1	-33.051.142	5.784.409
Strumpfwaren	205.834.864	220.104.078	197.490.784	6,9	-10,3	14.269.214	-22.613.294
Gestr.u.gew.Unterkleidung	839.538.086	892.975.351	870.773.385	6,4	-2,5	53.437.265	-22.201.966
Gestr.u.gew.Oberkleidung	913.197.311	1.063.581.691	1.038.656.829	16,5	-2,3	150.384.380	-24.924.862
Sonst.Strick-u.Wirkwaren	276.309.957	264.835.779	276.418.047	-4,2	4,4	-11.474.178	11.582.268
<b>STRICK- U. WIRKWAREN</b>	<b>2.325.468.566</b>	<b>2.499.034.105</b>	<b>2.446.660.660</b>	<b>7,5</b>	<b>-2,1</b>	<b>173.565.539</b>	<b>-52.373.445</b>
<b>TEXTILIMPORT INSGESAMT</b>	<b>3.853.855.185</b>	<b>4.055.798.251</b>	<b>4.035.386.052</b>	<b>5,2</b>	<b>-0,5</b>	<b>201.943.066</b>	<b>-20.412.199</b>

# ROHSTOFFIMPORTE

## EINFUHR VON NATURFASERN AUS AUSGEWÄHLTEN BEZUGSLÄNDERN IM JAHRE 2018

<b>Schurwolle, entschweißt</b>	<b>Tonnen</b>	<b>1.000 Euro</b>	<b>Baumwolle, roh</b>	<b>Tonnen</b>	<b>1.000 Euro</b>
insgesamt	1.088	4.517	insgesamt	3.799	11.009
davon aus:			davon aus:		
Neuseeland	464	1.133	USA	2.414	7.258
Deutschland	358	2.052	Ägypten	665	1.782
Türkei	68	125	Israel	473	1.375
Australien	45	529	Israel	473	1.375
Frankreich	42	193	Spanien	196	443
Libyen	33	39	Deutschland	27	97
			Türkei	23	48
<b>Wolle, gekämmt</b>	<b>Tonnen</b>	<b>1.000 Euro</b>			
insgesamt	1.415	14.027			
davon aus:					
Deutschland	1.078	10.455			
Tschechien	308	3.157			

## EINFUHR VON CHEMIEFASERN AUS AUSGEWÄHLTEN BEZUGSLÄNDERN IM JAHRE 2018

<b>Stapelfaser a. Polyester, n. gekrempelt, n. kardiert</b>	<b>Tonnen</b>	<b>1.000 Euro</b>	<b>Künstl. Stapelfasern n.kardiert, n.gekämmt</b>	<b>Tonnen</b>	<b>1.000 Euro</b>
insgesamt	3.918	8.060	insgesamt	8.840	20.605
davon aus:			davon aus:		
Deutschland	2.264	4.720	Kroatien	7.359	17.699
Japan	576	1.590	China	1.168	2.013
China	378	608	Thailand	70	140
Irland	270	350	Hongkong	70	116
Ägypten	116	137	Italien	54	296
Türkei	71	117	Deutschland	44	127
Italien	60	75	Vereinigtes Königreich	44	126
Belgien	47	57			
Südkorea	27	43			
Rumänien	22	33			

**Österreichs Textilexporte in die wichtigsten Länder 2017/2018**  
(in Mio. Euro)

Rang		Land	in Mio. Euro		Veränd. in %
2018	2017		2018	2017	
1	1	Deutschland	738	725	1,8
2	2	Polen	145	168	-13,7
3	4	Italien	143	133	7,5
4	3	Frankreich	138	151	-8,6
5	9	Mali	119	88	35,2
6	6	Ungarn	118	122	-3,3
7	7	Schweiz	116	119	-2,5
8	4	Tschechien	114	133	-14,3
9	10	Rumänien	95	85	11,8
10	8	Slowenien	84	93	-9,7
11	12	Großbritannien	63	61	3,3
12	11	Slowakei	61	69	-11,6
13	13	Kroatien	52	53	-1,9
14	15	USA	38	41	-7,3
15	14	Griechenland	37	46	-19,6

**Österreichs Textilimporte aus den wichtigsten Ländern 2017/2018**

Rang		Land	in Mio. Euro		Veränd. in %
2018	2017		2018	2017	
1	1	Deutschland	1.015	980	3,6
2	2	China	537	553	-2,9
3	3	Bangladesh	358	353	1,4
4	4	Italien	300	299	0,3
5	5	Türkei	237	238	-0,4
6	6	Indien	119	122	-2,5
7	8	Kambodscha	110	103	6,8
8	7	Tschechien	100	109	-8,3
9	12	Schweiz	88	79	11,4
10	12	Niederlande	86	79	8,9
11	10	Pakistan	82	85	-3,5
12	14	Frankreich	77	75	2,7
13	11	Slowenien	69	82	-15,9
14	15	Spanien	65	61	6,6
15	8	Polen	58	103	-43,7

Quelle: Statistik Austria



## DIE ÖSTERREICHISCHE TEXTILINDUSTRIE AUSTRIAN TEXTILE INDUSTRY

### ADIANT AUTOMOTIVE GMBH & CO OG

8974 Mandling, Helmut Naue Platz 1  
Tel.: +43(0)6454/79000, Fax +43(0)6454/79000-295  
eMail [jci.austria@jci.com](mailto:jci.austria@jci.com), Website <http://www.johnsoncontrols.com>  
TEXTILE MONTAGEFERTIGE EINBAUTEILE FÜR AUTOS, HINTERSPRITZ UND -PRESS  
TEXTILE INTERIOR PARTS FOR CARS (INJECTED, PRESS MOLDED)

### „AGRÜ“ STRICK- UND WIRKWARENFABRIK MAG. DR. PAUL GRÜN e.U.

1010 Wien, Gonzagagasse 1  
Tel.: +43(0)1/5336273  
KONFEKTIONIEREN VON BETT-, TISCH- UND KÜCHENWÄSCHE UND VORHÄNGEN  
KNITTED GOODS

### ALBA TOOLING & ENGINEERING GMBH

5552 Forstau, Winkl 133  
Tel.: +43(0)6452/20073, Fax: +43(0)6452/20073-73  
eMail [sabine.lengdorfer@albatools.com](mailto:sabine.lengdorfer@albatools.com) Website <http://www.albatools.com>  
AUTOERSTAUSSTATTUNG, TEXTILE MONTAGEFERTIGE EINBAUTEILE FÜR AUTOS  
ORIGINAL EQUIPMENT OF CARS, BUSES AND TRAINS

### ALBANI SCHÖNENBERGER GMBH

6900 Bregenz, Gletscherstraße 12  
Tel.: +43(0)5574/70505-0, Fax: +43(0)5574/70456  
eMail [verkauf@albani-schoenenberger.at](mailto:verkauf@albani-schoenenberger.at) Website <http://www.albani.de>  
GARDINEN KONFEKTIONIERT, GARDINENSTOFFE RASCHEL  
CURTAINS

### KURT ALGE

6890 Lustenau, Amann-Fitz-Straße 2  
Tel.: +43(0)5577/84497  
eMail [eva.alge@vol.at](mailto:eva.alge@vol.at)  
BESTICKEN  
EMBROIDERING

### A MOHR TECHNISCHE TEXTILIEN GMBH

2136 Laa a.d. Thaya, Am Ostbahnhof 11  
Tel.: +43(0)2522/2624, Fax: +43(0)2522/8138  
eMail [laa@amohr.com](mailto:laa@amohr.com) Website <http://www.amohr.com>  
BÄNDER UNELASTISCH, SCHMALGEWEBE, TECHNISCHE TEXTILIEN  
TEXTILES FOR TECHNICAL PURPOSES, RIBBONS

### ANTEX ELMAR HEINZLE GMBH

6844 Altach, Giesingerstraße 8  
Tel.: +43(0)5576/72509, Fax: +43(0)5576/72509-8  
eMail [info@antex.at](mailto:info@antex.at) Website <http://www.antex.at>  
BESTICKEN  
EMBROIDERING

### ANTOLIN EBERGASSING GMBH

2435 Ebergassing, Götzendorfer Straße 3-5  
Tel.: +43(0)2234/754-0, Fax +43(0)2234/754-4  
eMail [monika.greimel@grupoantolin.com](mailto:monika.greimel@grupoantolin.com) Website <http://grupoantolin.com>  
TEXTILE MONTAGEFERTIGE EINBAUTEILE FÜR AUTOS, HINTERSPRITZ UND -PRESS  
TEXTILE INTERIOR PARTS FOR CARS (INJECTED, PRESS MOLDED)

### ARULA GMBH

6841 Mäder, Exerzierplatz 1  
Tel.: +43(0)5523/90400-0, Fax: +43(0)5523/90400-75  
eMail [office@arula-textile.com](mailto:office@arula-textile.com) Website <http://www.arula-textile.com>  
MASCHENSTOFFE UND LOHNVEREDLUNG  
KNITTED GOODS, COMMISSION FINISHING

### ATTE e.U.

3812 Groß-Siegharts, Fabrikenstraße 14  
Tel.: +43(0)2847/2413, Fax: +43(0)2847/2382  
eMail [office@silberbauer.info](mailto:office@silberbauer.info) Website <http://www.silberbauer.com>  
BÄNDER FÜR TECHNISCHE ZWECKE

### BACKHAUSEN GMBH

3945 Hoheneich 136,  
Tel.: +43(0)2852/502-0, Fax: +43(0)2852/502-252  
eMail [hoheneich@backhausen.com](mailto:hoheneich@backhausen.com) Website <http://www.backhausen.com>  
MÖBELSTOFFE BEDRUCKT UND FLORARTIG GEWEBT  
UPHOLSTERY FABRICS

### BANDEX TEXTIL & HANDELS-GMBH

6842 Koblach, Herrschaftswiesen 17  
Tel.: +43(0)5523/90304-0, Fax +43(0)5523/90304-70  
eMail [info@bandex.com](mailto:info@bandex.com) Website <http://www.bandex.com/>  
BÄNDER UNELASTISCH FÜR RAUMAUSSTATTUNG UND TECHN. ANWENDUNGEN,  
GARDINENBÄNDER  
RIBBONS, INELASTIC

### BRODISSIMA STICKEREIEN GMBH

6890 Lustenau, Holzstraße 28  
Tel.: +43(0)5577/84694-0, Fax: +43(0)5577/84694-10  
eMail [stickerei@brodissima.at](mailto:stickerei@brodissima.at)  
STICKEREIEN, SPITZEN  
EMBROIDERING

### ERNST BÖHLER STICKEREIERZEUGUNG UND EXPORT GMBH & CO KG

6890 Lustenau, Müllerstraße 14  
Tel.: +43(0)5577/82852, Fax: +43(0)5577/86328  
eMail [office@erbo.at](mailto:office@erbo.at) Website <http://www.erbo.at>  
BESTICKEN  
EMBROIDERING

### JOSEF BÖHLER GMBH

6922 Wolfurt, Dornbirner Straße 6  
Tel.: +43(0)5574/71337, Fax: +43(0)5574/73166  
GARDINEN  
CURTAINS

### ERNST BÖSCH & CO. KG INH. HANNO BÖSCH

6890 Lustenau, Rheinstraße 11  
Tel.: +43(0)5577/82013, Fax: +43(0)5577/82013-2  
eMail [office@ernst-boesch.at](mailto:office@ernst-boesch.at) Website <http://www.ernst-boesch.at>  
BESTICKEN  
EMBROIDERING

### HERMANN BÖSCH „TEXTIL BÖSCH“ & CO. KG

6890 Lustenau, Dammstraße 12  
Tel.: +43(0)5577/82237, Fax: +43(0)5577/82237-35  
eMail [office@textilboesch.at](mailto:office@textilboesch.at)  
BESTICKEN  
EMBROIDERING

### CARPET & ACOUSTIC PRODUCTS GMBH

8230 Hartberg, Wiesengasse 55  
Tel.: +43(0)3332/6010-0, Fax +43(0)3332/6010-333  
AUTOERSTAUSSTATTUNG, TEXTILE MONTAGEFERTIGE EINBAUTEILE FÜR AUTOS  
ORIGINAL EQUIPMENT OF CARS, BUSES AND TRAINS

### DAGHOFER GmbH & Co KG

1020 Wien, Paffrathgasse 6  
Tel.: +43(0)17289315  
eMail: [office@textilco.at](mailto:office@textilco.at), Website <http://www.daghofer.com>  
PUTZWOLLE, REINIGUNSTÜCHER, TEXTILABFÄLLE ZUR WIEDERVERWERTUNG

### DURMONT TEPPICHBODENFABRIK GMBH

8230 Hartberg, Wiesengasse 55  
Tel.: +43(0)3332/6010-0, Fax: +43(0)3332/6010-333  
eMail [office@durmont.at](mailto:office@durmont.at) Website <http://www.durmont.at>  
AUTOTEPPICHE, TEPPICHE GETUFTET  
CARPETS TUFTED, CAR CARPETS

### EISBÄR-SPORTMODEN GMBH

4101 Feldkirchen a.d. Donau, Hauptstraße 15  
Tel.: +43(0)7233/7210, Fax +43(0)7233/7608  
eMail [office@myeisbaer.com](mailto:office@myeisbaer.com) Website <http://www.myeisbaer.com>  
KOPFBEDECKUNGEN GESTRICKT, GEWIRKT, STIRNBÄNDER  
HEADWEAR, KNITTED, HEAD BANDS

### EMSTEX TEXTILVEREDLUNG GMBH

6845 Hohenems, Schwefelbadstraße 2  
Tel.: +43(0)5576/79073, Fax +43(0)5576/79073-4  
eMail [info@emstex.com](mailto:info@emstex.com) Website <http://www.emstex.com>  
LOHNVEREDLUNG, FÄRBN VON GEWEBEN  
COMMISSION FINISHING

### „ERNESSA TREND“ STICKEREI GMBH

6890 Lustenau, Morgenstraße 3  
Tel.: +43(0)5577/86910, Fax +43(0)5577/86908  
eMail [office@ernessa.com](mailto:office@ernessa.com) Website <http://www.ernessa.com>  
BESTICKEN  
EMBROIDERING

### FAIGLE TEXTIL GMBH

6971 Hard, Am Sägenkanal 12-14  
Tel.: +43(0)5574/6884, Fax +43(0)5574/6884-8  
eMail [admin@beerli.com](mailto:admin@beerli.com) Website <http://www.beerli.com>  
POLYESTERZIRNE, VISKOSEFILAMENTZIRNE  
POLYESTER TWISTS, VISCOSE TWISTS



**„FAMOUS TEX“ HANDELS GMBH**

6890 Lustenau, Schillerstraße 13  
Tel.: +43(0)5577/82508, Fax: +43(0)5577/82508-4  
eMail [famoustex@gmx.at](mailto:famoustex@gmx.at)  
BESTICKEN  
EMBROIDERING

**FEIN-ELAST UMWINDEWERK GMBH**

6890 Lustenau, Martin-Kink-Straße 15  
Tel.: +43(0)5577/82561, Fax +43(0)5577/86245  
eMail [info@fein-elast.at](mailto:info@fein-elast.at) Website <http://www.fein-elast.com>  
ELASTISCHE UND UNELASTISCHE KOMBINATIONSGARNE  
ELASTIC AND NON ELASTIC YARNS

**FEINJERSEY COLOURS GmbH & Co. KG**

6830 Rankweil, Schweizer Straße 96  
Tel.: +43(0)5522/3611-0, Fax +43(0)5522/3611-331  
eMail [info.colours@feinjersey.at](mailto:info.colours@feinjersey.at) Website <http://www.feinjersey.at>  
LOHNVEREDLUNG  
FINISHING

**OTTO FLEMMICH KG**

1230 Wien, Lamezanstraße 13  
Tel.: +43(0)1/6165548-0, Fax +43(0)1/6165548-30  
eMail [office@flemmich.at](mailto:office@flemmich.at) Website <http://www.flemmich.at>  
BROKATE FÜR BEKLEIDUNG, JACQUARDGEWEBE, TÜCHER  
JACQUARD FABRICS, BROCADES FOR DRESSES, SCARVES

**FLORAL-LÖSIEG GARDINENERZEUGUNGSGMBH**

1070 Wien, Kaiserstraße 84/2/9  
Tel.: +43(0)2856/20320, Fax +43(0)2856/20320-4  
eMail [office@floral.at](mailto:office@floral.at) Website <http://www.floral.at>  
GARDINEN  
CURTAINS

**FRAMSOHN FROTTIER GMBH**

3860 Heidenreichstein, Kleinpertholz 65  
Tel.: +43(0)2862/52455, Fax +43(0)2862/52455-151  
eMail [frottier@framsohn.at](mailto:frottier@framsohn.at) Website <http://www.framsohn.at>  
BADE- UND HANDTÜCHER UND BADEMÄNTE AUS FROTTEE  
BATH TOWELS, TERRY CLOTH PRODUCTS

**DAVID FUSSENEGGER TEXTIL-GMBH**

6844 Altach, Unterhub 33  
Tel.: +43(0)5576/73400, Fax +43(0)5576/73400-99  
eMail [info@davidfussenegger.com](mailto:info@davidfussenegger.com) Website <http://www.davidfussenegger.com>  
DECKEN  
WOVEN BLANKETS

**FUSSENEGGER HEIMTEXTILIEN GMBH**

6850 Dornbirn, Wallenmahd 23  
Tel.: +43(0)5572/300-0, Fax +43(0)5572/300-370  
eMail [heimtex@fussenegger.com](mailto:heimtex@fussenegger.com) Website <http://www.fussenegger.com>  
BETTWÄSCHE  
BED LINEN

**FUSSENEGGER TEXTIL VEREDELUNG GMBH**

6850 Dornbirn, Wallenmahd 23  
Tel.: +43(0)5572/908302, Fax +43(0)5572/20483  
eMail [froeis@fussenegger.com](mailto:froeis@fussenegger.com) Website <http://www.fussenegger.com>  
LOHNDRUCK UND -VEREDLUNG  
COMMISSION PRINTING, COMMISSION FINISHING

**GABLER-BAND AG**

4050 Traun, Aumühlstraße 26  
Tel.: +43(0)7229/61041, Fax +43(0)7229/72477  
eMail [office@gablerband.at](mailto:office@gablerband.at) Website <http://www.gablerband.at>  
BÄNDER ELASTISCH  
RIBBONS, ELASTIC

**GAISTEX TEXTILVEREDELUNG GMBH**

6830 Rankweil, Schweizer Straße 96  
Tel.: +43(0)5572/908233, Mobil: +43(0)676/4978163  
eMail [office@gaistex.at](mailto:office@gaistex.at) Website <http://www.gaistex.at>  
LOHNVEREDLUNG  
COMMISSION FINISHING

**RUDOLF GASSNER & SÖHNE, INH. GERDA GASSNER**

3653 Weiten, Eienthal 19-21  
Tel.: +43(0)2758/8227-0, Fax +43(0)2758/8227-16  
eMail [info@gassner-elastics.com](mailto:info@gassner-elastics.com) Website <http://www.gassner-elastics.com>  
BÄNDER ELASTISCH  
RIBBONS, ELASTIC

**GEIGER GMBH**

6134 Vomp-Ost, Fiecht Au 15  
Tel.: +43(0)5242/6911-0, Fax +43(0)5242/6911-13  
eMail [business@geiger-fashion.com](mailto:business@geiger-fashion.com) Website <http://www.geiger-fashion.com>  
DAMENOVERBEKLEIDUNG GESTRICT UND GEWALKT, WALKJANKER  
WOMEN'S OUTERWEAR, KNITTED OR BOILED WOOL

**GETZNER TEXTIL AG**

6700 Bludenz, Bleichestraße 1  
Tel.: +43(0)5552/6010, Fax +43(0)5552/65650  
eMail [fabrics@getzner.at](mailto:fabrics@getzner.at) Website <http://www.getzner.at>  
BLUSEN- UND HEMDENSTOFFE, JACQUARDGEWEBE, AFRIKADAMASTE  
SHIRTINGS, AFRICA DAMASK

**GISSWEIN WALKWAREN AG**

6230 Brixlegg, Niederfeldweg 5-7  
Tel.: +43(0)5337/6135, Fax +43(0)5337/67767999  
eMail [info@giesswein.com](mailto:info@giesswein.com) Website <http://www.giesswein.com/>  
WALKBEKLEIDUNG, HÜTTENSCHUHE  
MILLED APPAREL, SLIPPERS

**GOTTSTEIN GMBH & CO KG**

6460 Imst, Bundesstraße 1-3  
Tel.: +43(0)5412/66251, Fax +43(0)5412/66089  
eMail [offices@gottstein.at](mailto:offices@gottstein.at) Website <http://www.gottstein.at>  
FILZPANTOFFEL, HÜTTENSCHUHE, WALKBEKLEIDUNG  
SLIPPERS, FELT SLIPPERS, MILLED APPAREL

**GRABHER GÜNTER TEXTILVEREDELUNGS GMBH**

6890 Lustenau, Augartenstraße 27  
Tel.: +43(0)5577/85252, Fax +43(0)5577/84916  
eMail [a.grabher@tgg.at](mailto:a.grabher@tgg.at) Website <http://www.grabher-group.at>  
VEREDLUNG, TECHNISCHE TEXTILIEN  
FINISHING, TECHNICAL TEXTILES

**M. GRABHER GMBH & CO. KG**

6971 Hard, Hofsteigstraße 90  
Tel.: +43(0)5574/73179, Fax +43(0)5574/70113  
eMail [info@grabher-laces.at](mailto:info@grabher-laces.at) Website <http://www.grabher-laces.at>  
BESTICKEN  
EMBROIDERING

**A. HABERKORN & CO. GMBH**

4240 Freistadt, Werndlstraße 3  
Tel.: +43(0)7942/77177, Fax +43(0)7942/77180  
eMail [textil@haberhorn.at](mailto:textil@haberhorn.at) Website <http://www.a-haberhorn.at>  
BÄNDER UNELASTISCH FÜR TECHNISCHE ZWECKE, GURTE, FEUERWEHRSCHLÄUCHE  
RIBBONS, TUBULAR, BELTS SASHES, ROPES

**HAIDER-PETKOV**

1060 Wien, Esterhazygasse 15A  
Tel.: +43(0)1/5870241, Fax +43(0)1/5870241-4  
eMail [info@haider-petkov.at](mailto:info@haider-petkov.at), Website <http://www.haider-petkov.at>  
DOB (DAMENOVERBEKLEIDUNG), GESTRICT

**HÄMMERLE & VOGEL GMBH & CO. KG**

6890 Lustenau, Brändlestraße 19  
Tel.: +43(0)5577/8080, Fax +43(0)5577/8088  
eMail [office@h-v.biz](mailto:office@h-v.biz)  
BESTICKEN  
EMBROIDERING

**HEFEL TEXTIL GMBH**

6858 Schwarzach, Schwarzbachstraße 17  
Tel.: +43(0)5572/503-0, Fax +43(0)5572/503-49  
eMail [hefel.textil@hefel.com](mailto:hefel.textil@hefel.com) Website <http://www.hefel.com>  
BETTDECKEN, BETTWÄSCHE, INLETT  
QUILTS, BED TICKING, BED LINEN

**WILLY HERMANN WIRKWARENERZEUGUNG GMBH**

6971 Hard, Oberer Achdamm 10  
Tel.: +43(0)5574/6754, Fax +43(0)5574/6754-30  
eMail [office@willy-hermann.com](mailto:office@willy-hermann.com) Website <http://www.willy-hermann.com>  
BADEANZUGSTOFFE, JERSEYSTOFFE, MIEDERSTOFFE  
JERSEY FABRICS, CORSET MATERIAL

**HKG-EMBROIDERIES HOFER GMBH**

6990 Lustenau, Pestalozziweg 1  
Tel.: +43(0)5577/83636-0, Fax +43(0)5577/83636-36  
eMail [Hkg@hkg.at](mailto:Hkg@hkg.at) Website <http://www.hkg.at>  
BESTICKEN  
EMBROIDERING

**HUBER TRICOT GMBH**

6840 Götzis, Hauptstraße 17  
Tel.: +43(0)5523/505-0, Fax +43(0)5523/50571  
eMail [fabrics@huber-tricot.com](mailto:fabrics@huber-tricot.com) Website <http://www.huber-tricot.com>  
UNTERWÄSCHE UND WIRKWAREN  
BODYWEAR, KNITTED GOODS

**HUYCK.WANGNER AUSTRIA GMBH**

2640 Gloggnitz, Huyckstraße 1  
Tel.: +43(0)2662/410-0, Fax +43(0)2662/410-159  
eMail [office.austria@huyck.wangner.com](mailto:office.austria@huyck.wangner.com) Website <http://www.xerium.com>  
ENTWÄSSERUNGSFILZE, PRESSFILZE, TECHNISCHE GEWEBE  
DEWATERING FELTS

**IFG ASOTA GMBH**

4020 Linz, Schachermayerstraße 22  
Tel.: +43(0)732/6985-0, Fax: +43(0)732/6985-5526  
eMail [office@ifgasota.com](mailto:office@ifgasota.com) Website <http://www.ifgasota.com>  
CHEMIEFASERN SYNTHETISCH UND FASERN FÜR TEXTIL UND NONWOVENS  
SYNTHETIC STAPLE FIBRES FOR TEXTILE AND NONWOVENS

**ISCO STICKEREIGESELLSCHAFTMBH**

6890 Lustenau, Donrbirnerstraße 20  
Tel.: +43(0)5577/8110-0, Fax +43(0)5577/8110-30  
eMail [office@isco.at](mailto:office@isco.at)  
BESTICKEN  
EMBROIDERING

**GEBRÜDER JÄGER AUSTRIA GMBH**

8942 Wörschach, Gewerbestraße 300  
Tel.: +43(0)3682/24262, Fax +43(0)3682/28232  
eMail [sales-Austria@jaeger-ttc.com](mailto:sales-Austria@jaeger-ttc.com) Website <http://www.jaeger-ttc.com>  
BÄNDER, VERSTÄRKUNGEN, ELASTIKS FÜR DIE LEDER-, SCHUH- UND  
AUTOMOTIVEINDUSTRIE  
RIBBONS, TAPES, REINFORCEMENTS, ELASTICS FÜR LEATHER-, SHOES-;  
AUTOMOTIVE INDUSTRY

**JIL SILK ING. HEINRICH RABL GMBH**

3813 Dietmanns, Hauptstraße 52  
Tel.: +43(0)2847/2401, Fax +43(0)2847/2401-25  
eMail [office@jilsilk.at](mailto:office@jilsilk.at) Website <http://www.jilsilk.at>  
JACQUARDGEWEBE FÜR BEKLEIDUNG, KRAWATTEN, TÜCHER  
JACQUARD FABRICS FOR APPAREL, TIES

**HUGO JORDAN SPINNEREI UND WEBEREI GMBH**

6252 Breitenbach am Inn, Dorf 201  
Tel.: +43(0)5338/7670-0, Fax +43(0)5338/7670-28  
eMail [info@jordan-teppiche.at](mailto:info@jordan-teppiche.at) Website <http://www.jordan-teppiche.at>  
TEPPICHE HANGEWEBT, TEPPICHGARNE  
CARPETS, HAND-WOVEN; CARPET YARNS

**KLEEN-TEX INDUSTRIES GMBH**

6330 Kufstein, Münchner Straße 21  
Tel.: +43(0)5372/61380, Fax +43(0)5372/61380-9  
eMail [office@kleen-tex.at](mailto:office@kleen-tex.at) Website <http://www.kleen-tex.at/>  
FUSSMATTEN, LOGOMATTEN BEDRUCKT  
DOOR-MATS, PRINTED

**HERBERT KNEITZ GMBH**

8983 Bad Mitterndorf, Thörl 64  
Tel.: +43(0)3623/2262-0, Fax +43(0)3623/2262-49  
eMail [office@kneitz.at](mailto:office@kneitz.at) Website <http://www.kneitz.at>  
VELOURS- UND SCHLINGENSTOFFE FÜR DIE AUTO-, BUS- UND BAHNERSTAUSSTATTUNG  
ORIGINAL EQUIPMENT OF CARS, BUSES AND TRAINS, VELOURS FABRICS

**KUFNER GMBH**

8741 Weißkirchen, Webereistraße 7  
Tel.: +43(0)3577/81600-0, Fax +43(0)3577/81600-13  
eMail [info@kufner.com](mailto:info@kufner.com) Website <http://www.kufner.textil.at>  
EINLAGESTOFFE  
INTERLININGS

**LEICHTFRIED GESELLSCHAFT M.B.H. & CO.KG LODENFABRIK**

8740 Zeltweg, Möbersdorf 7  
Tel.: +43(0)3577/81505-0, Fax +43(0)3577/81580  
eMail [office@leichtfried-loden.co.at](mailto:office@leichtfried-loden.co.at) Website <http://www.leichtfried-loden.co.at>  
LODENSTOFFE  
LODEN FABRICS

**F. LEITNER KG**

4161 Ulrichsberg, Stifterstraße 25  
Tel.: +43(0)7288/7017-0, Fax +43(0)7288/7017-50  
eMail [office@leitnerleinen.com](mailto:office@leitnerleinen.com) Website <http://www.leitnerleinen.com>  
JACQUARDGEWEBE, TISCHWÄSCHE AUS LEINEN  
JACQUARD FABRICS, TABLE LINEN

**EDELBERT LENZ GMBH & CO. KG**

6858 Schwarzach, Wiesenweg 2  
Tel.: +43(0)5572/58244, Fax +43(0)5572/58082  
eMail [edelbert.lenz@lenz-textil.at](mailto:edelbert.lenz@lenz-textil.at)  
BESTICKEN  
EMBROIDERIES

**LENZING AG**

4860 Lenzing, Werkstraße 2  
Tel.: +43(0)7672/701-0, Fax +43(0)7672/96856  
eMail [office@lenzing.com](mailto:office@lenzing.com) Website <http://www.lenzing.com>  
MODAL-, VISKOSE- UND TENCEL FASERN  
FIBRES, VISCOSE, TENCEL, MODAL

**LENZING FIBERS GMBH**

7561 Heiligenkreuz im Lafnitztal, Industriegelände 1  
Tel.: +43(0)3325/4100-0, Fax +43(0)3325/4100-400  
eMail [lfgoffice@lenzing.com](mailto:lfgoffice@lenzing.com) Website <http://www.lenzing.com>  
FASERN FÜR TEXTILIEN UND NONWOVENS  
FIBRES FOR TEXTILE AND NONWOVENS

**LINZ TEXTIL GESELLSCHAFT M.B.H.**

4032 Linz-Kleinmünchen, Wiener Straße 435  
Tel.: +43(0)732/39960, Fax +43(0)732/39960-74  
eMail [info@linz-textil.at](mailto:info@linz-textil.at) Website <http://www.linz-textil.at>  
GARNE UND ROHGEWEBE AUS VISKOSE UND BAUMWOLLE  
YARNS AND GREY FABRICS, VISCOSE AND COTTON

**LINZ TEXTIL GESMBH SPINNEREI LANDECK**

6500 Landeck, Bruggfeldstraße 19  
Tel.: +43(0)5442/65500-0, Fax +43(0)5442/65500-66  
eMail [landeck@linz-textil.at](mailto:landeck@linz-textil.at) Website <http://www.linz-textil.at>  
BAUMWOLLGARNE  
COTTON YARNS

**LISTO MAGER KG**

6900 Bregenz, Brielgasse 27  
Tel.: +43(0)5574/82573, Fax +43(0)5574/82573-6  
eMail [office@listo-kg.com](mailto:office@listo-kg.com) Website <http://www.listo-kg.com>  
BÄNDER  
RIBBONS

**LOHMANN & RAUSCHER GMBH**

1141 Wien, Johann-Schorsch-Gasse 4  
Tel.: +43(0)1/57670-0, Fax +43(0)1/57670-333  
eMail [info@at.lrmed.com](mailto:info@at.lrmed.com) Website <http://www.lohmann-rauscher.com>  
MEDIZINTEXTILIEN  
MEDICAL TEXTILES

**LOHNVEREDELUNG FUSSENEGGER & GRABHER GMBH**

6850 Dornbirn, Wallenmahd 23  
Tel.: +43(0)664/4610288  
LOHNVEREDELUNG  
COMMISSION FINISHING

**FRIEDHELM LÖSCHER GARDINENFABRIK GMBH & CO. KG**

6414 Mieming, Obermieming 220  
Tel.: +43(0)5264/43300 Fax +43(0)5264/6164  
eMail [info@loescher-tirol.com](mailto:info@loescher-tirol.com) Website <http://www.loescher-tirol.com>  
GARDINEN  
CURTAINS

**MELLAU-TEPPICH LOTTERANER, WÜSTNER GMBH & CO.**

6881 Mellau, Zimmerau 133  
Tel.: +43(0)5518/2241-0, Fax +43(0)5518/2241-29  
eMail [info@mellau-teppich.com](mailto:info@mellau-teppich.com) Website <http://www.mellau-teppich.com>  
TEPPICHE GEWEBT, SISALGARNE  
CARPETS WOVEN, SISAL YARNS

**M. MAURER GMBH**

1070 Wien, Kandlgasse 20-22  
Tel.: +43(0)1/5231043, Fax +43(0)1/5267919-9  
eMail [office@mmaurer.at](mailto:office@mmaurer.at) Website <http://www.mmaurer.at>  
EMBLEME, POSAMENTIERWAREN FÜR BEKLEIDUNG, UNIFORMSORTEN  
TRIMMINGS, UNIFORM ACCESSORIES

**NATEX SPITZEN GMBH & CO**

6840 Götztis, Sennemahd 6  
Tel.: +43(0)5523/51275, Fax +43(0)5523/51275-1  
eMail [office@natexgroup.com](mailto:office@natexgroup.com) Website <http://www.natexgroup.com>  
SPITZEN UND SPITZENSTOFFE, RASCHEL  
LACES RASCHEL

**NATEX TECHNISCHE TEXTILIEN GMBH**

6840 Götztis, Sennemahd 6  
Tel.: +43(0)5523/51275, Fax +43(0)5523/51275-1  
eMail [office@natexgroup.com](mailto:office@natexgroup.com) Website <http://www.natexgroup.com>  
NETZE  
NETS

**WALTER NATTER STICKEREIFABRIKATION U. EXPORT GMBH & CO. KG**

6890 Lustenau, Quellenstraße 9  
Tel.: +43(0)5577/87300-0, Fax +43(0)5577/87300-30  
eMail [office@rona-textil.com](mailto:office@rona-textil.com) Website <http://www.rona-textil.com>  
BESTICKEN  
EMBROIDERING

**NOVOFLOR RAUMTEXTIL GMBH**

4020 Linz, Schachermayerstraße 20  
Tel.: +43(0)732/2366-10, Fax +43(0)732/2366-19  
eMail [office@novoflor.at](mailto:office@novoflor.at) Website <http://www.novoflor.at>  
NADELVLIES FÜR TECHNISCHE ZWECHE  
NONWOVENS FOR TECHNICAL PURPOSES

**JOSEF OTTEN GMBH & CO.**

6845 Hohenems, Schwefelbadstraße 2  
Tel.: +43(0)5576/704-0, Fax +43(0)5576/72139  
eMail [sales@josefotten.at](mailto:sales@josefotten.at) Website <http://www.josefotten.com>  
BEDRUCKEN UND FÄRBN VON GEWEBEN  
DYEING AND PRINTING

**PFANNER STICKEREI GMBH & CO. KG**

6923 Lauterach, Hofsteigstraße 9  
Tel.: +43(0)5574/71245, Fax +43(0)5574/70862  
eMail [office@pfanner.co.at](mailto:office@pfanner.co.at)  
BESTICKEN  
EMBROIDERING

**PFLERGER LUXURY WEAVING GMBH**

4151 Oepping, Gewerbegebiet Ost 12  
Tel.: +43(0)7289/20987  
eMail [t.pflerger@luxuryweaving.com](mailto:t.pflerger@luxuryweaving.com) Website <http://www.luxuryweaving.com>  
JACQUARDGEWEBE, TISCHWÄSCHE, METERWARE, KONFEKTIONIEREN VON BETT-,  
TISCH- UND KÜCHENWÄSCHE

**PLASPACK NETZE GMBH**

4690 Schwänenstadt, Dr.-Grobber-Straße 1  
Tel.: +43(0)7673/2478-0, Fax +43(0)7673/2478-266  
eMail [sales@plaspack.at](mailto:sales@plaspack.at) Website <http://www.plaspack.at>  
NETZE UND TEXTILIEN FÜR TECHNISCHE ZWECKE  
NETS AND TEXTILES FOR TECHNICAL PURPOSES

**POLYFILL PRODUKTIONS-GMBH**

6067 Absam, Rhombergstraße 9  
Tel.: +43(0)5223/57758, Fax +43(0)5223/42569  
eMail [dieter.boewing@polyfill.at](mailto:dieter.boewing@polyfill.at) Website <http://www.polyfill.at>  
BEKLEIDUNGSVLIESE, TENCELVLIESE  
NONWOVENS FOR APPAREL, SCHWER BRENNBARE VLIESE

**RAUDASCHL NAUTIC GMBH & CO KG**

5360 St. Wolfgang, Ried 155  
Tel.: +43(0)6138/2333, 2556, Fax +43(0)6238/3053-40  
eMail [sails@raudaschl.co.at](mailto:sails@raudaschl.co.at) Website <http://www.raudaschl.co.at>  
SEGEL  
SAILS

**RAUSCHER CONSUMER PRODUCTS GMBH**

1141 Wien, Johann-Schorsch-Gasse 4  
Tel.: +43(0)1/57670-0, Fax +43(0)1/57670-333  
eMail [consumer@rauscher-co.com](mailto:consumer@rauscher-co.com) Website <http://www.rauscher-co.com>  
CONSUMER MEDICAL PRODUKTE, DAMENHYGIENE, WATTEERZEUGNISSE  
CONSUMER-MEDICAL-PRODUCTS

**MICHAEL RECHBERGER GMBH**

4170 Haslach a.d. Mühl, Linzer Straße 18/20  
Tel.: +43(0)7289/71533, Fax +43(0)7289/71533  
eMail [office@rechberger-textil.at](mailto:office@rechberger-textil.at) Website <http://www.rechberger-textil.at>  
LEINENGEWEBE  
LINEN FABRICS

**RONA Textil GmbH**

6890 Lustenau, Quellenstraße 9  
Tel.: +43(0)5577/87300-0, Fax +43(0)5577/87300-30  
eMail [office@rona-textil.com](mailto:office@rona-textil.com) Website <http://www.rona-textil.com>  
STICKEREIEN FÜR WÄSCHE- UND MIEDERWAREN UND DAMENOVERBEKLEIDUNG  
ÄTZSTICKEREIEN, EMBROIDERIES FOR LINGERIE AND WOMEN'S OUTERWEAR, GUIPURES

**RUEFF TEXTIL GMBH**

6835 Zwischenwasser-Muntlix, An der Frutz 1  
Tel.: +43(0)5522/4923-0, Fax +43(0)5222/4923-46  
eMail [rueff@rueff.at](mailto:rueff@rueff.at) Website <http://www.rueff.at>  
JERSEYSTOFFE, LOHNDRUCK  
JERSEY FABRICS, COMMISSION PRINTING

**SAINT-GOBAIN ADFORS AUSTRIA GMBH**

7053 Hornstein, Industriestraße 2/7  
Tel.: +43(0)2689/2234, Fax +43(0)2689/2234-90  
eMail [birgit.scheller@saint-gobain.at](mailto:birgit.scheller@saint-gobain.at) Website <http://www.sg-advors.com>  
GLASFASERGEWEBE, GLASFASERTAPETEN  
GLASS FIBRE FABRICS, GLASS FIBRE WALLPAPERS

**SATTLER AG**

8077 Gössendorf, Sattlerstraße 45  
Tel.: 43(0)316/4104-0, Fax +43(0)316/4104-351  
eMail [mail@sattler-global.com](mailto:mail@sattler-global.com) Website <http://www.sattler-global.com>  
MARKISENSTOFFE, TECHNISCHE GEWEBE, TEXTILE KONSTRUKTIONEN

**SATTLER SUN-TEX GMBH**

8077 Gössendorf, Sattlerstraße 45  
Tel.: +43(0)316/4104-0, Fax +43(0)316/4104-1351  
eMail [mail@sattler-global.com](mailto:mail@sattler-global.com) Website <http://www.sattler-global.com>  
BOOTSVERDECKSTOFFE, MARKISENSTOFFE, MÖBELSTOFFE, SONNENSCHUTZ  
BOAT COVERS, FABRICS FOR SOLAR PROTECTION AND GARDEN FURNITUR

**SATTLER PRO-TEX GMBH**

8077 Gössendorf, Sattlerstraße 45  
Tel.: +43(0)316/4104-0, Fax +43(0)316/4104-1351  
eMail [protex-int@sattler-global.com](mailto:protex-int@sattler-global.com) Website <http://www.sattler-global.com>  
PLANENSTOFFE, TECHNISCHE TEXTILIEN, ZELTPLANEN  
TRUCK TARPULAINS, TECHNICAL TEXTILES, TENTS

**WILHELM SCHEFFKNECHT STICKEREIFABRIKATION  
U. EXPORT GMBH & CO. KG**

6890 Lustenau, Vorachstraße 9  
Tel.: +43(0)5577/87164, Fax +43(0)5577/87165  
eMail [office@scheco.at](mailto:office@scheco.at) Website <http://www.scheco.at>  
BESTICKEN  
EMBROIDERING

**SCHERNBERGER SEILTECHNIK GMBH**

4134 Putzleinsdorf, Seilerweg 1  
Tel.: +43(0)7286/8287-0, Fax +43(0)7286/8287-55  
eMail [franz.berghofer@schernberger.at](mailto:franz.berghofer@schernberger.at) Website <http://www.schernberger.at>  
JALOUSIESCHNÜRE, SCHUHBÄNDER, SEILE  
CORDS

**SCHOELLER GMBH & CO KG**

6971 Hard, Spinnereistraße 10  
Tel.: +43(0)5574/609-1141, Fax +43(0)5574/609-1304  
eMail [info@schoeller-wool.com](mailto:info@schoeller-wool.com) Website <http://www.schoeller-wool.com/>  
KAMMGARNE WOLLE, GARNE FÜR MODE, AUTOS U. TECHN. ANWENDUNGEN,  
FLACHSTRICKGARNE  
WORSTED YARNS, WOOL; YARNS FOR AUTOMOTIVE AND TECHNICAL USES

**SEIDRA-TEXTILWERKE GMBH**

9613 Feistritz an der Gail, Draschitz 36  
Tel.: +43(0)4256/22100  
eMail [office@seidra.com](mailto:office@seidra.com) Website <http://www.seidra.com>  
GEWEBE UND GESTRIKTE METERWARE FÜR BEKLEIDUNG  
WOVEN AND KNITTED APPAREL FABRICS

**SILBERBAUER TEXTILTECHNIK GMBH**

3812 Groß Siegharts, Privatstraße 2  
Tel.: +43(0)2847/2413, Fax +43(0)2847/2382  
eMail [info@silberbauer.at](mailto:info@silberbauer.at) Website <http://www.silberbauer.com>  
BÄNDER FÜR TECHNISCHE ZWECKE  
RIBBONS FOR TECHNICAL PURPOSES

**SPITZENMANUFAKTUR GMBH**

6890 Lustenau, Augartenstraße 27  
Tel.: +43(0)5577/83191-0, Fax: +43(0)5577/83191-44  
eMail [ott@spima.at](mailto:ott@spima.at) Website <http://www.spima.at>  
BESTICKEN  
EMBROIDERING

**STAPF TEXTIL GMBH**

6460 Imst, Streleweg 20  
Tel.: +43(0)5412/6999, Fax +43(0)5412/6999-54  
eMail [stapftextilimst@aon.at](mailto:stapftextilimst@aon.at) Website <http://www.stapftextil.at>  
TRACHTENKOSTÜMSTOFFE, TRACHTENLEINEN  
COSTUME DRESS FABRICS

**STEPSKY GMBH**

2000 Stockerau, Hauptstraße 14  
Tel.: +43(0)2266/62705, Fax +43(0)2266/62705-5  
eMail [office@stickerei2000.at](mailto:office@stickerei2000.at) Website <http://www.stickerei2000.at>  
UNIFORMABZEICHEN  
TRIMMINGS FOR UNIFORMS

**TÜCHER- U. KRAWATTENFABRIK OTTO STRIESSNIG**

1030 Wien, Modecenterstraße 12  
Tel.: +43(0)1/7992535, Fax +43(0)1/7992101  
eMail [office@striessnig.at](mailto:office@striessnig.at) Website <http://www.striessnig.at>  
SCHALS, TÜCHER, KRAWATTEN  
SCARVES, TIES, SHAWLS

**TEXTILDRUCK IMST GMBH & CO KG**

6460 Imst, Industriezone 3-4  
Tel.: +43(0)5412/6944, Fax +43(0)5412/6944-9  
eMail [info@tdimst.at](mailto:info@tdimst.at) Website <http://www.tdimst.at>  
LOHNDRUCK  
COMMISSION PRINTING

**TENCATE GEOSYNTHETICS AUSTRIA GMBH**

4021 Linz, Schachermayerstraße 18  
Tel.: +43(0)732/6983-0, Fax +43(0)732/6983-5353  
eMail [service.at@tencate.com](mailto:service.at@tencate.com) Website <http://www.tencate.com>  
GEOTEXTILIEN, NADELVLIES FÜR TECHNISCHE ZWECKE  
GEOTEXTILES

**TEUFELBERGER GMBH**

4600 Wels, Vogelweiderstraße 50  
Tel.: +43(0)7242/413-0, +43(0)7242/413-100  
eMail [mailbox@teufelberger.com](mailto:mailbox@teufelberger.com) Website <http://www.teufelberger.com/>  
SEILE  
ROPES, PROTECTIVE EQUIPMENT

**TEUFELBERGER FIBER ROPE GMBH**

4600 Wels, Vogelweiderstraße 50  
Tel.: +43(0)7242/413-0, +43(0)7242/413-100  
eMail [mailbox@teufelberger.com](mailto:mailbox@teufelberger.com) Website <http://www.teufelberger.com/>  
SEILE FÜR SICHERHEIT UND TECHN. ANWENDUNGEN  
ROPES, PROTECTIVE EQUIPMENT

**TEXTILVEREDELUNG GMÜND GMBH**

3950 Gmünd, Weitraer Straße 115  
Tel.: +43(0)2852/54111, Fax +43(0)2852/54111-29  
eMail [gerhard.tanzer@textilveredelung-gmuend.at](mailto:gerhard.tanzer@textilveredelung-gmuend.at)  
Website <http://textilveredelung-gmuend.at>  
LOHNVEREDLUNG  
COMMISSION FINISHING

**TFE TEXTIL GMBH**

6700 Bludenz, Klarenbrunnstraße 59  
Tel.: +43(0)5552/67411, Fax +43(0)5552/67414  
eMail [office@tfe.at](mailto:office@tfe.at) Website <http://www.tfe.at>  
GEWEBE FÜR TECHNISCHE ZWECKE UND FUNKTIONSBEKLEIDUNG  
FABRICS FOR TECHNICAL PURPOSES AND FUNCTIONAL APPAREL

**THÖNI INDUSTRIEBETRIEBE GMBH**

6410 Telfs, Obermarktstraße 48  
Tel.: +43(0)5262/6903-401, Fax +43(0)5262/6903-410  
eMail [thoeni@thoeni.com](mailto:thoeni@thoeni.com) Website <http://www.thoeni.com>  
SCHLÄUCHE  
HOSES

**TISCA TEXTIL GMBH & CO. KG**

6712 Thüringen, Werkstraße 5  
Tel.: +43(0)5550/2311-0, Fax +43(0)5550/2311-25  
eMail [verkauf@tisca.at](mailto:verkauf@tisca.at) Website <http://www.tisca.at>  
WOLLTEPPICHE, HANDGEWEBT  
WOVEN RUGS

**ÜBELHÖR GmbH**

6973 Höchst, Alemannenstraße 7  
Tel.: +43(0)5578/75397-0, Fax +43(0)5578/75397-85  
eMail [uebelhoer@uebelhoer.at](mailto:uebelhoer@uebelhoer.at), Website <http://www.uebelhoer.at>  
SPITZEN GEKLÖPPELT  
BOBBIN LACE

**VOACK GMBH & CO.**

5760 Saalfelden a. Stein. Meer, Lenzing 39  
Tel.: +43(0)6582/73383, Fax +43(0)6582/73383-75  
eMail [dr.voack@voack.at](mailto:dr.voack@voack.at) Website <http://www.voack.at>  
LOHNVEREDLUNG, MEMBRANLAMINATE  
MEMBRAN-LAMINATES

**VOITH PAPER FABRICS GMBH**

4890 Frankenmarkt, Voithstraße 1  
Tel.: +43(0)7684/8521-0, Fax +43(0)7684/8521-39  
eMail [info@voith.com](mailto:info@voith.com) Website <http://www.voith.com>  
ENTWÄSSERUNGSSIEBE, TECHNISCHE VLIESE  
DEWATERING DRYERS

**VOSSEN GMBH & CO.KG**

8380 Jennersdorf, Vossenlände 1  
Tel.: +43(0)3329/400-0, Fax +43(0)3329/400-204  
eMail [info@vossen.com](mailto:info@vossen.com) Website <http://www.vossen.com/>  
BADEMÄNTEL, BADE- UND HANDTÜCHER, BADEMATTEN AUS FROTTEE  
BATH TOWELS, TERRY CLOTH PRODUCTS

**WEBERLACE WEBER GMBH**

6844 Altach, Möslestraße 15  
Tel.: +43(0)5576/72179-0, Fax +43(0)5576/72179-62  
eMail [h.lins@weber-lace.at](mailto:h.lins@weber-lace.at)  
SPITZEN UND SPITZENSTOFFE GEWIRKT  
LACE FABRICS KNITTED

**WIRTEX GMBH**

3842 Thaya, Frühwärts 62  
Tel.: +43(0) 2864/2292, Fax: +43(0)2864/2292-16  
eMail [wirtl.frottier@wirtex.at](mailto:wirtl.frottier@wirtex.at), Website <http://www.wirtex.at>  
BADE- UND HANDTÜCHER, FROTTEE UND FROTTEIER  
BATH TOWELS

**WOLFORD AG**

6901 Bregenz, Wolfordstraße 1  
Tel.: +43(0)5574/690, Fax +43(0)5574/795-44  
eMail [press@wolford.com](mailto:press@wolford.com) Website <http://www.wolford.com/>  
STRUMPFWAREN, UNTERWÄSCHE, DAMENOVERBEKLEIDUNG  
LEGWEAR, LINGERIE, READY-TO-WEAR

Fachverband der Textil-, Bekleidungs-, Schuh- und Lederindustrie  
Association of the Austrian Textile, Clothing, Shoe and Leather Industry  
Wiedner Hauptstraße 63, 1045 Wien  
T: +43 (0)5 90 900 5417; F: +43 (0)5 90 900 5416  
E: [textil@textilindustrie.at](mailto:textil@textilindustrie.at)  
W: [www.textilindustrie.at](http://www.textilindustrie.at); W: [www.tbssl.at](http://www.tbssl.at)