



DIE ÖSTERREICHISCHE TEXTILINDUSTRIE



STATISTISCHER JAHRESBERICHT 2020



© Thöni
© Otten
© Seidra
© AMohr

INHALTSVERZEICHNIS

	Seite
Konjunkturdaten der Textilindustrie (Umfrage BG Textil)	3
Die wirtschaftliche Lage der Textilindustrie bedingt durch Covid-19	4
Beschäftigte und Umsätze der Textilindustrie 2004 - 2020 Umsatz je Beschäftigten (Graphik)	6
Beschäftigte der größten Fachverbände (Graphik) Beschäftigte in der Textilindustrie (Graphik)	7
Anzahl der Lehrlinge in der Textilindustrie	8
Anzahl der Schüler in Textilschulen	9
Produktion, Betriebe, Beschäftigte nach Bundesländern	10
Umsatz von Technischen Textilien 2008 - 2020	11
Textilproduktion nach Produktgruppen	12
Investitionen	13
Rohbaumwollpreise Bremen CIF-Index	14
Textilaußenhandel nach Ländern	16
Textilimporte bzw. -exporte regional (Grafik)	19
Textilexporte nach Produktgruppen	20
Textilimporte nach Produktgruppen	21
Rohstoffimporte aus den wichtigsten Ländern	22
Wichtigste Textilliefer- und -abnehmerländer	23
Mitglieder der Berufsgruppe Textilindustrie Österreichs	24

Die Mitarbeiterinnen des Fachverbandes der Textil-, Bekleidungs-, Schuh- und Lederindustrie, BERUFSGRUPPE TEXTILINDUSTRIE, stehen Ihnen jederzeit gerne zur Verfügung.

	Telefon:	Durchwahl:
Mag. Ursula Feyerer, Berufsgruppenleiterin	+43 (0) 5 90 900	5410
Julia Posch		5411
Claudia Schramme		5412

Wien, 26.05.2021

Herausgeber, Medieninhaber, Hersteller:
Fachverband der Textil-, Bekleidungs-, Schuh- und Lederindustrie
BERUFSGRUPPE TEXTILINDUSTRIE
Zimmer-Nr: B1 11, Wiedner Hauptstraße 63, 1045 Wien
Telefon: +43 (0) 5 90 900-5412
PC-Fax: +43 (0) 5 90 900-115412
Email: Schramme@textilindustrie.at
Internet: <http://www.textilindustrie.at>
Für den Inhalt verantwortlich: Mag. Ursula Feyerer und Claudia Schramme

KONJUNKTURDATEN DER ÖSTERREICHISCHEN TEXTILINDUSTRIE IM JAHR 2020

Auswertung einer Befragung von 111 Unternehmen

Geantwortet haben 69 Unternehmen, die 71% der Beschäftigten der gesamten Textilindustrie repräsentieren
Die Ergebnisse wurden hochgerechnet

	2019	2020	Änder. in %
Umsätze in Mio. Euro	2 409	2 356	-2,2

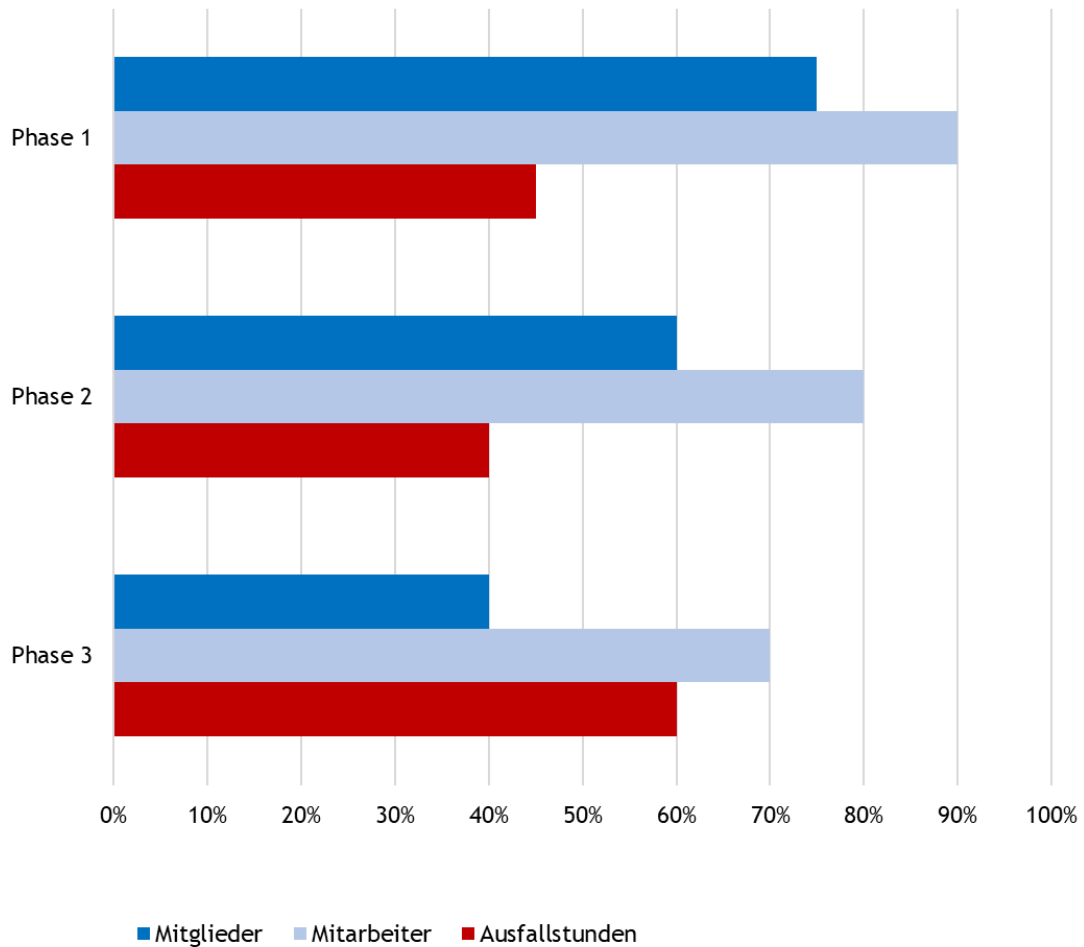
	2019	2020	Änder. in %
Exporte in Mio. Euro	1 712	1 628	-4,9

	Dezember 2019	Dezember 2020	Änder. in %
Beschäftigung	10 793	10 232	-5,2

Die wirtschaftliche Lage der Textilindustrie bedingt durch Covid-19

Ergebnisse einer Umfrage der Berufsgruppe, Stand: März 2021

Übersicht Kurzarbeit Phase 1 bis 3

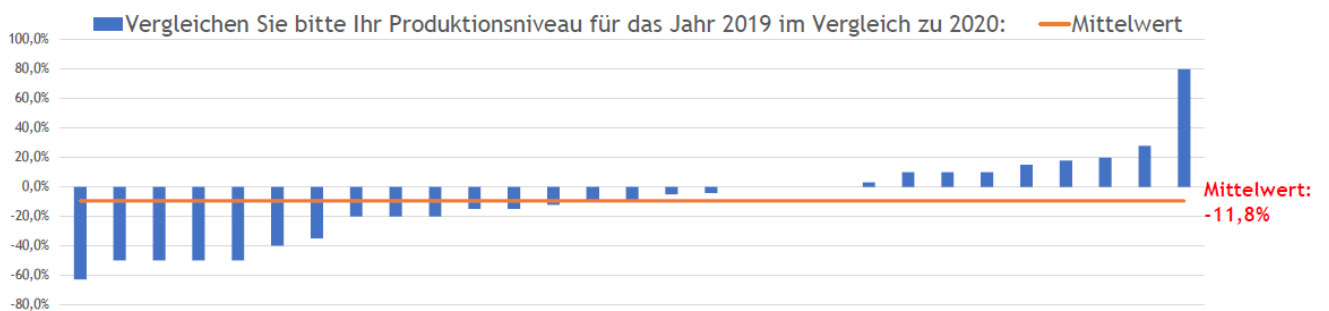
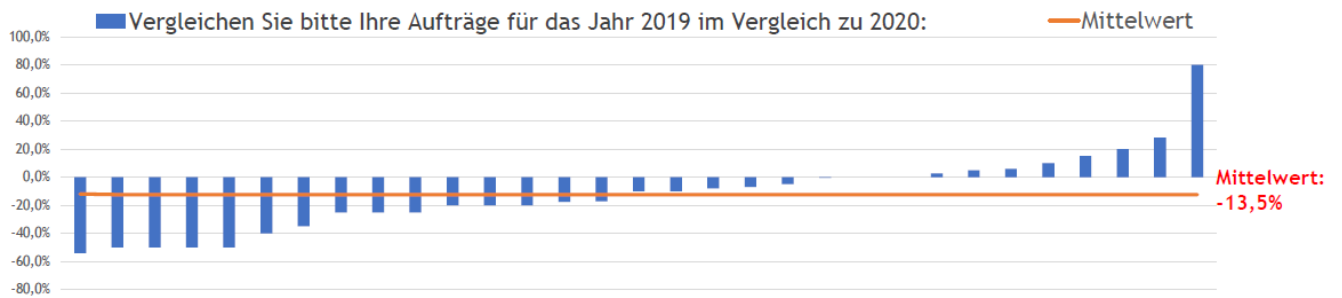


- Wurde von 75% der Mitglieder bzw. wird aktuell in Anspruch genommen
- KUA Phase 1 (März bis Mai) am Häufigsten - von ca. 75% der Mitglieder
- KUA Phase 2 (Juni bis September) von ca. 60%
- KUA Phase 3 (Oktober bis März 2021) von ca. 40%
- Unabhängig von Phase ca. 80% der Belegschaft zur Kurzarbeit angemeldet
- Die meisten Ausfallstunden gibt es in Phase 3:
Phase 1 - ca. 45%
Phase 2 - ca. 40%
Phase 3 - ca. 60%

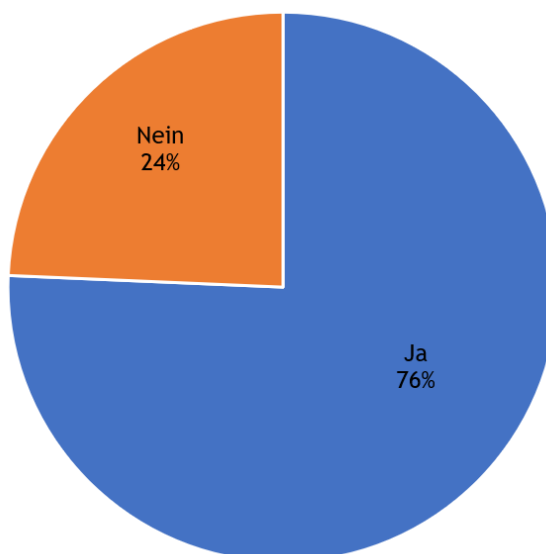
Die wirtschaftliche Lage der Textilindustrie bedingt durch Covid-19

Ergebnisse einer Umfrage der Berufsgruppe, Stand: März 2021

Aufträge & Produktion

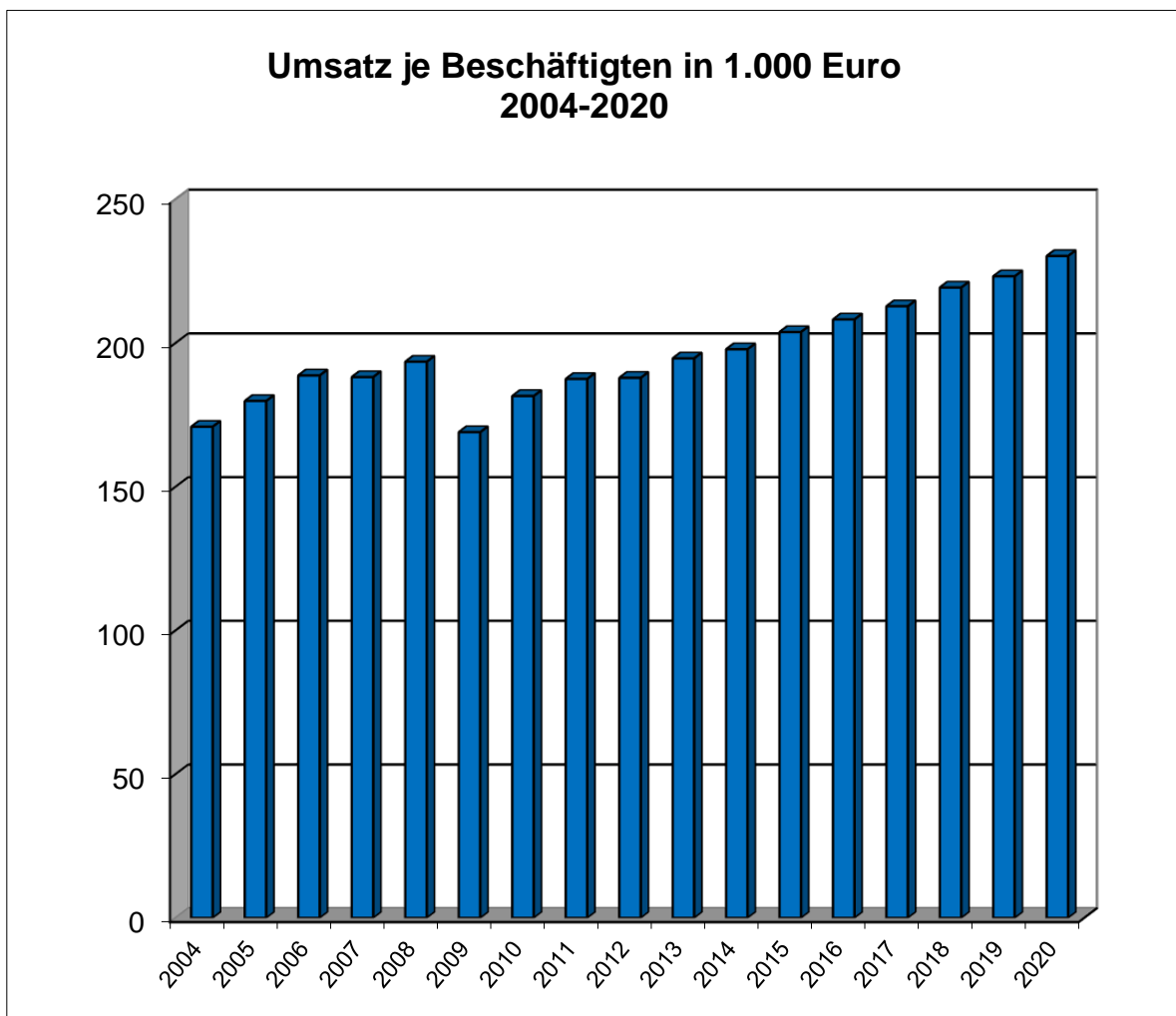


Ist die Versorgungssicherheit durch Ihre Lieferanten gewährleistet?



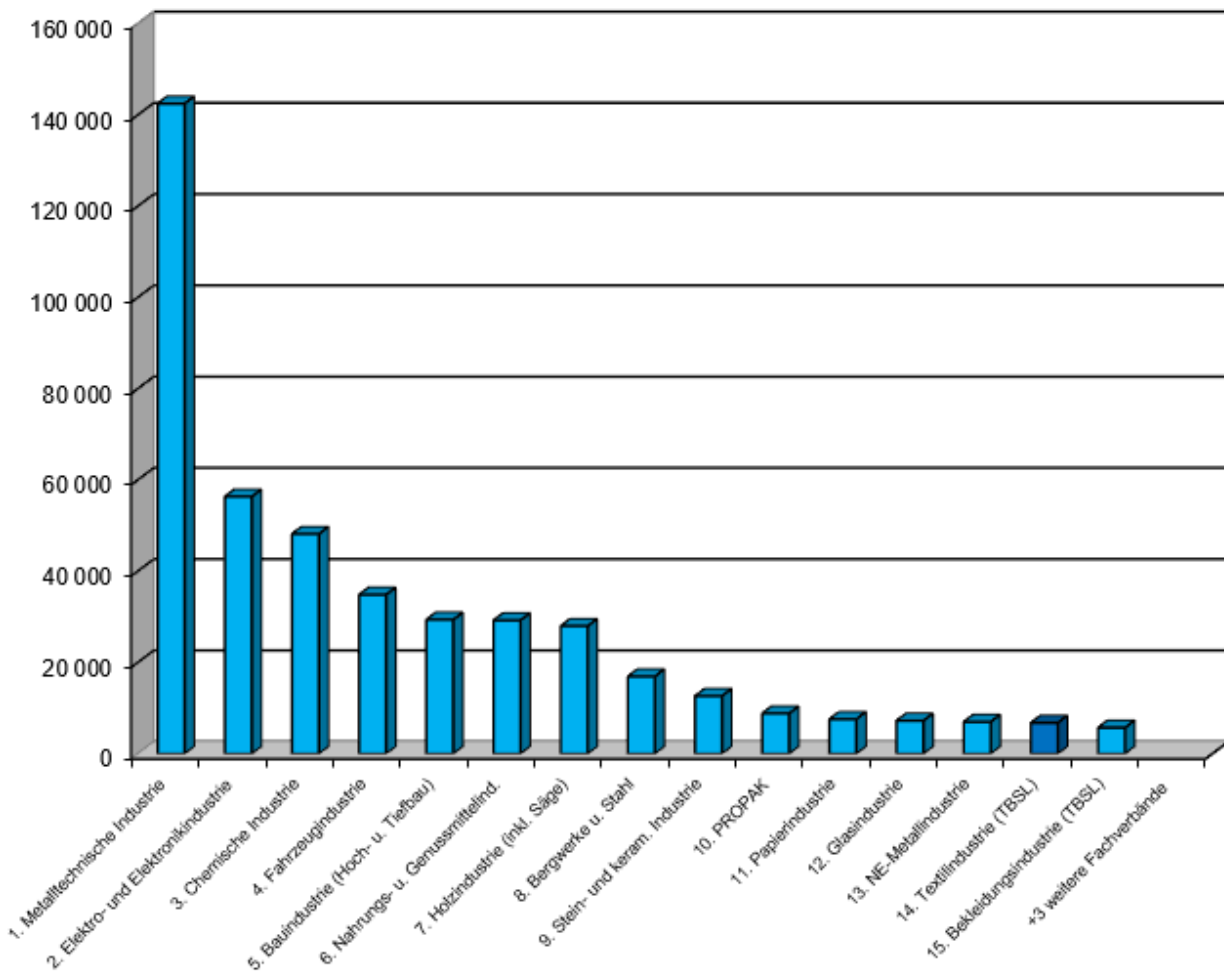
BESCHÄFTIGTE UND UMSÄTZE IN DER ÖSTERREICHISCHEN TEXTILINDUSTRIE 2004-2020

Jahr	Beschäftigte	Umsatz in 1.000 Euro	Umsatz je Beschäftigten in 1.000 Euro
2004	16 580	2 833 740,99	170,91
2005	15 187	2 731 726,31	179,87
2006	14 762	2 786 360,84	188,75
2007	14 570	2 741 798,75	188,18
2008	13 346	2 582 774,42	193,52
2009	12 118	2 048 140,12	169,02
2010	12 530	2 275 483,67	181,60
2011	12 655	2 373 329,40	187,54
2012	12 225	2 297 382,86	187,92
2013	12 213	2 377 791,26	194,69
2014	11 981	2 370 657,89	197,87
2015	11 862	2 418 071,05	203,85
2016	11 601	2 415 652,98	208,23
2017	11 520	2 451 887,77	212,84
2018	11 290	2 476 406,65	219,35
2019	10 793	2 409 543,67	223,25
2020	10 232	2 356 533,71	230,31

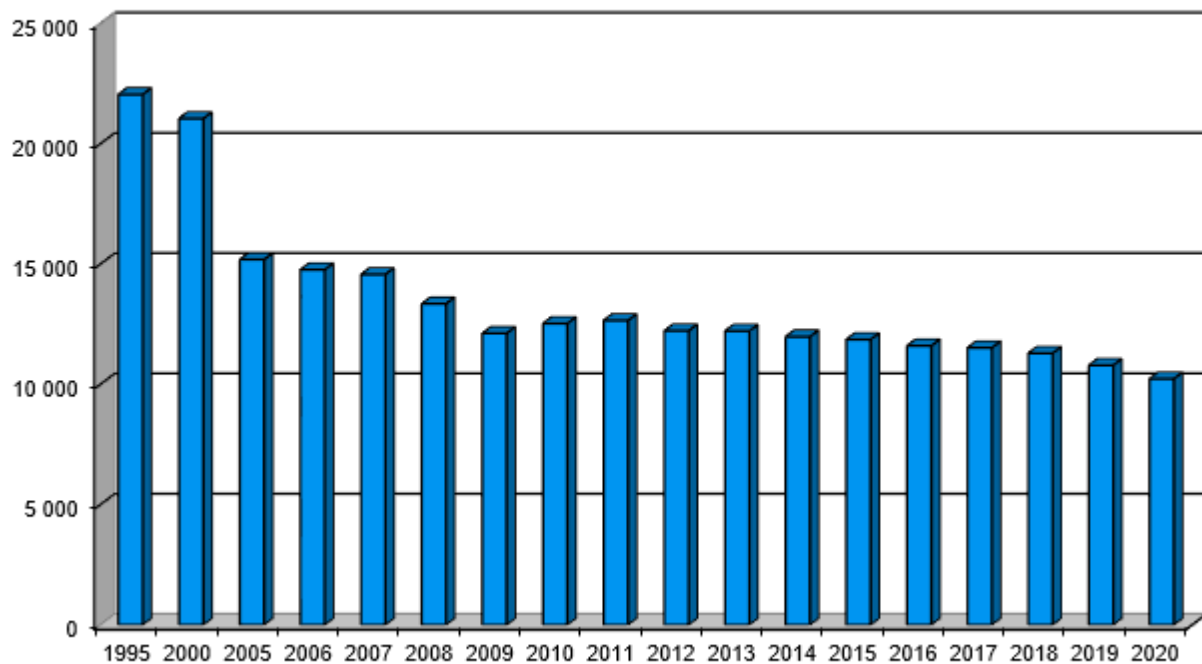


Quelle: bis 1995 Statistik Austria/WKÖ-Statistik
ab 1996 Fachverbandsumfrage

**BESCHÄFTIGTE DER INDUSTRIE NACH FACHVERBÄNDEN
IM JAHRE 2020**
(Quelle: STATISTIK AUSTRIA)



BESCHÄFTIGTE IN DER TEXTILINDUSTRIE 1995 - 2020
(Quelle: bis 1995 Statistik Austria, ab 1996 Fachverbandsumfrage)



Lehrlinge in der österreichischen Textilindustrie

Gewerbliche Lehrlinge	2010	2011	2012	2013	2014	2015	2016	2017	2018	2019	2020
Anlagenelektriker/in	13	9	4	-	-	-	-	-	-	-	-
Anlagenmonteur/in	-	-	-	-	-	-	-	-	-	-	-
Betriebselektriker/in	-	-	-	-	-	-	-	-	-	-	-
Betriebslogistikkaufmann	-	-	-	-	-	-	G	G	G	G	G
Betriebsschlosser/in	-	-	-	-	-	-	-	-	-	-	-
Chemielaborant/in	-	-	-	-	-	-	-	-	-	-	-
Chemielabortechniker/in	14	13	12	10	8	6	4	G	11	11	11
EDV-Techniker/in	-	-	-	-	-	-	-	-	-	-	-
Elektroanlagentechniker/in	5	G	G	-	-	-	-	-	-	-	-
Elektrobetriebstechniker/in	G	G	-	-	-	-	-	-	-	-	-
Elektrobetriebstechniker/in Schwerpunkt Prozessleittechnik	-	-	-	-	-	-	-	-	-	-	-
Elektroinst.technik mit Schwpkt. Prozessleit-u.Bustech.	-	-	-	-	-	-	-	-	-	-	-
Elektrotechnik (früher Elektro- maschinentechniker/in)	5	14	18	23	22	18	21	24	26	25	26
Damenkleidermacher/in	-	-	-	-	-	-	-	-	-	-	-
Feinmechaniker/in	-	-	-	-	-	-	-	-	-	-	-
Informationstechnologie/Technik	5	G	G	G	G	G	4	G	G	G	G
Kunststofftechnik	11	9	10	10	7	-	G	-	-	-	-
Lagerlogistiker/in	G	G	G	G	G	G	-	-	-	-	-
Maschinenbautechniker/in	26	17	8	5	-	-	-	-	-	-	-
Maschinenschlosser/in	-	-	-	-	-	-	-	-	-	-	-
Maschinenmechaniker/in	5	G	G	-	-	-	-	-	-	-	-
Maschinensticker/in	-	-	-	-	-	-	-	-	-	-	-
Mechaniker/in	-	-	-	-	-	-	-	-	-	-	-
Mechatronik	G	G	G	G	G	G	G	4	4	5	4
Metallbearbeitung	-	-	-	-	-	-	-	-	G	G	G
Metalltechnik	-	G	13	21	23	26	32	32	27	27	28
Produktionstechniker/in AV	-	-	G	G	G	G	-	-	-	-	-
Prozesstechnik	-	-	-	-	-	-	-	-	G	3	4
Speditionslogistik	-	-	-	-	-	-	-	-	G	G	1
Stoffdrucker/in	5	5	G	G	-	-	-	-	-	-	-
Textilchemiker/in/ Veredler/in	43	31	28	42	33	27	41	43	52	39	31
Textilgestaltung Schwerpunkt Posamentiererei, Schwerpunkt Weberei, Schwerpunkt Strickwaren	G	-	G	G	G	G	-	-	9	9	3
Textiltechnik- Maschentechniker/in *	17	22	19	14	8	G	-	-	-	-	-
Textiltechnik-Webtechniker/in *	18	20	21	15	10	4	-	-	-	-	-
Textiltechnologie	-	-	-	14	15	26	47	42	39	30	25
Textilmechaniker/in	16	15	16	15	10	-	-	-	-	-	-
Textilmusterzeichner/in	-	-	-	-	-	-	-	-	-	-	-
Wäschewarenerzeuger/in	G	-	-	-	-	-	-	-	-	-	-
Werkzeugbautechnik	G	G	-	-	-	-	-	-	-	-	-
Werkzeugmaschiner/in	-	-	-	-	-	-	-	-	-	-	-
Gewerblich gesamt	193	173	166	183	143	118	155	152	175	155	136

*seit 2013 Textiltechnologie

Kaufmännische Lehrlinge	2010	2011	2012	2013	2014	2015	2016	2017	2018	2019	2020
Bürokaufmann/-frau	11	10	9	8	7	5	9	7	8	7	4
Einzelhandelskaufmann/-frau inkl. Einzelhandel Schwerpunkt Textilhandel	4	-	5	-	-	-	-	-	G	3	G
Großhandelskaufmann/-frau	-	-	-	-	-	-	-	-	-	-	-
Industriekaufmann/-frau	25	18	18	16	10	13	15	16	11	13	12
Kaufmännisch gesamt	40	28	32	24	17	18	24	23	21	23	17
Alle Lehrlinge gesamt	225	233	201	207	161	136	179	175	196	178	153

Anmerkung: Sofern ein Wert kleiner als 3 ist, handelt es sich um schützenswerte Informationen, welche durch „G“ zu ersetzen sind. In der Summe sind alle Werte ausgewiesen.

TEXTILFACHSCHULEN UND -HTL´s IN ÖSTERREICH
Schülerzahlen
im Schuljahr 2020/2021
(alle Jahrgänge)

		15/16	16/17	17/18	18/19	19/20	20/21
Textil-HTL Dornbirn							
HCI (Höhere Lehranstalt für Chemie-Ingenieurwesen)	= ACI	76	73	80	88	78	82
ab IV. JG Textilchemie	= ACT	14	11	10	11	10	11
HWM (Höhere Lehranstalt für Wirtschaftsingenieurwesen-Ausbildungsschwerpunkt Textilmanagement)	= AM*	20	-	-	-	-	
FST (Fachschule für Textiltechnik-Ausbildungszweig Maschinenstickerei)	= AFS	23	12	5	-	-	
FCH (Fachschule für Textiltechnik-Ausbildungszweig Textilchemie)	= AFC	53	55	62	59	75	78
HWT (Höhere Lehranstalt für Wirtschaftsingenieurwesen - Ausbildungsschwerpunkt Textiltechnik)	= aWT	39	27	9	3	-	
HWP (Höhere Lehranstalt für Wirtschaftsingenieure - Ausbildungszweig Produktmanagement und FutureTecs)	= aWP	--	--	25	50	78	103
Gesamt		225	178	191	211	241	274
Textil-HTL Wien							
Betriebsmanagement/Techn. Management JETZT: Höhere Abt. f. Wirtschaftsingenieurwesen		222	238	261	257	239	213
Kunst und Design/Interior- u. Surfacedesign/Textildesign/ Kolleg f. Kunst u. Design JETZT: Höhere Abt. f. Interior- u. Surfacedesign		196	195	183	181	180	175
Gesamt		418	433	444	438	419	388
Schulen insgesamt							
		643	611	635	649	660	662

*HWM (AM) läuft jetzt als HWT (aWT)

6.11.2020/JP

**Produktion, Betriebe und Beschäftigte in der Textilindustrie
und im Textilgewerbe nach Bundesländern
NACE 13/ Textilien ohne Bekleidung (Wäsche, Strumpfwaren
Strick- und Wirkwaren), und Watterzeugnisse,
Betriebe mit 20 oder mehr Beschäftigten
Vorläufige Ergebnisse**

Wert der Textilproduktion in Mio. Euro

Technische Produktion (Eigenprod. + Lohnarbeit)

Bundesland	2019	2020	+/--%20/19
Burgenland	G	G	-
Kärnten	9	G	-
Niederösterreich	118	170	44,1
Oberösterreich	199	166	-16,6
Salzburg	G	17	-
Steiermark	251	234	-6,8
Tirol	53	37	-30,2
Vorarlberg	468	471	0,6
Wien	34	18	-47,1
Österreich	1 158	1 131	-2,3

Anzahl der Betriebe

Bundesland	2019	2020	+/--%20/19
Burgenland	G	G	-
Kärnten	3	G	-
Niederösterreich	13	13	0,0
Oberösterreich	22	22	0,0
Salzburg	G	4	-
Steiermark	9	9	0,0
Tirol	7	8	14,3
Vorarlberg	34	33	-2,9
Wien	9	8	-11,1
Österreich	102	102	0,0

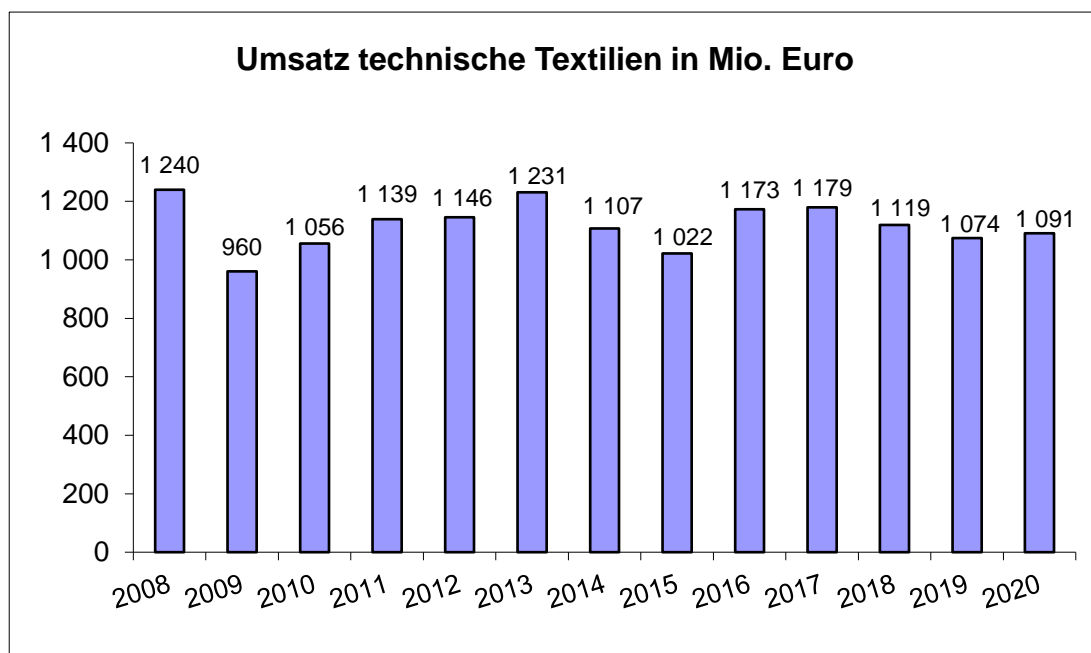
Anzahl der Beschäftigten

Bundesland	2019	2020	+/--%20/19
Burgenland	G	G	-
Kärnten	122	G	-
Niederösterreich	894	1 177	31,7
Oberösterreich	1 180	973	-17,5
Salzburg	G	166	-
Steiermark	988	965	-2,3
Tirol	305	297	-2,6
Vorarlberg	2 397	2 327	-2,9
Wien	227	182	-19,8
Österreich	6 510	6 442	-1,0

Quelle: Statistik Austria/ WKÖ-Statistik

Umsatz Technische Textilien und Gesamte Textilindustrie 2008 - 2020

	Technische Textilien		Gesamte Textilindustrie	
	Umsatz in Mio. Euro	Veränderung in % zum VJ	Umsatz in Mio. Euro	Veränderung in % zum VJ
2008	1 240	-4,0	2 583	-5,8
2009	960	-22,6	2 048	-20,7
2010	1 056	10,0	2 275	11,1
2011	1 139	7,9	2 373	4,3
2012	1 146	0,6	2 297	-3,2
2013	1 231	7,4	2 377	3,5
2014	1 107	-10,1	2 370	-0,3
2015	1 022	-7,7	2 417	2,0
2016	1 173	14,8	2 415	-0,1
2017	1 179	0,5	2 451	1,5
2018	1 119	-5,1	2 476	1,0
2019	1 074	-4,0	2 409	-2,7
2020	1 091	1,6	2 356	-2,2



TEXTILPRODUKTION ÖSTERREICHS

(Technische Produktion nach Nace 13- Textilien + Nace 1414- Unterwäsche gewirkt, +1431 Strumpfware
+ 1439 - Pullover, Westen, etc + 172212-Watteerzeugnisse + 18121610-Bedruckten)
(Industrie- und Gewerbebetriebe mit 20 oder mehr Beschäftigten)
Vorläufige Ergebnisse

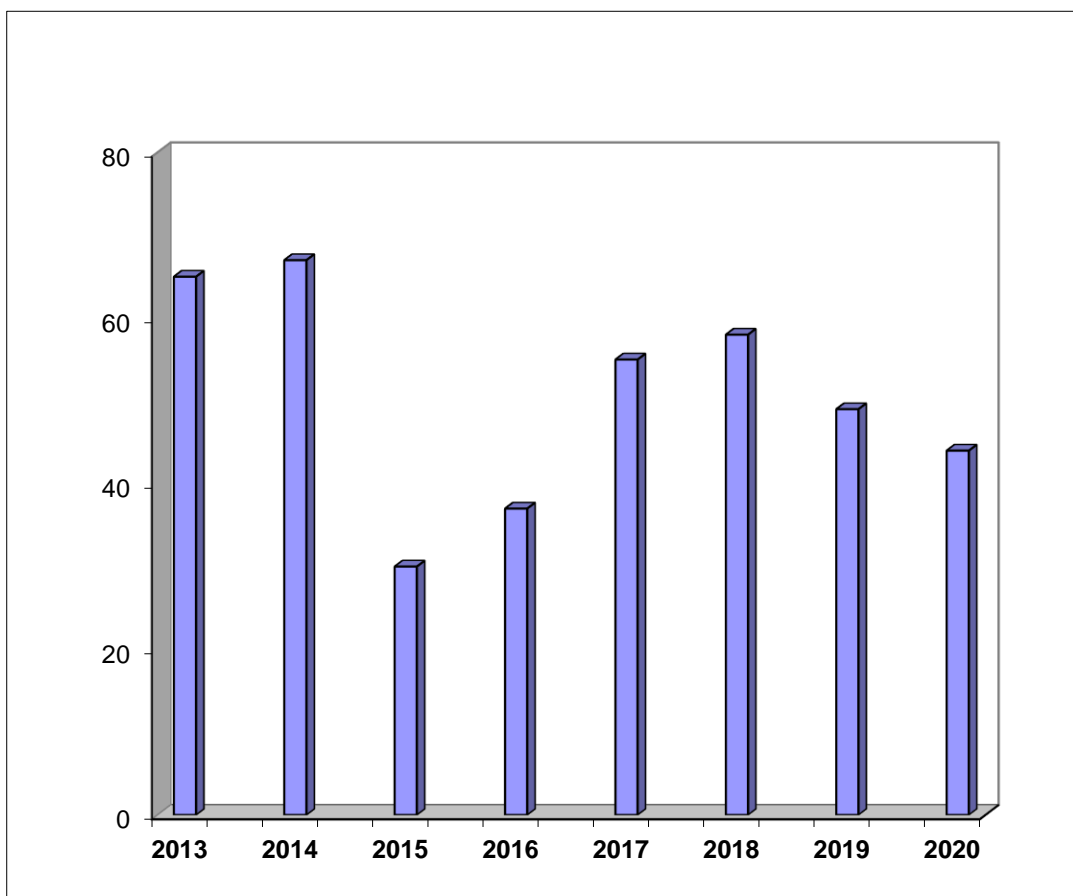
Produkt	Jan.- Dez. 2019 1.000 Euro	Jan.- Dez. 2020 1.000 Euro	Änderung in %
Garne u. textile Spinnstoffe			
Wollgarne	*)	*)	-
Baumwollgarne	*)	*)	-
Gezwirnte Garne a.synth.o.künstl. Filam.	*)	*)	-
Garne aus synth. Spinnfasern	*)	*)	-
Garne aus künstl. Spinnfasern	*)	*)	-
insgesamt	52 468	45 112	-14,0
Gewebe			
Gewebe aus Seide	3 050	*)	-
Gewebe aus Wolle	10 898	8 615	-20,9
Baumwollgewebe	293 793	310 521	5,7
Gewebe a.natürl. Spinnst.(Flachs,Jute)	*)	3 638	-
Gewebe a.synth.o.künstl.Filamenten	66 866	60 010	-10,3
Gewebe a.synth.Spinnfasern	73 928	91 892	24,3
Gewebe a.künstl.Spinnfasern	*)	*)	-
Spezialgewebe (Samte u.Plütsche gewebt, Drehergewebe)	*)	*)	-
Gewebe aus Glasfasern	16 034	16 297	1,6
insgesamt	487 969	508 994	4,3
Textilveredlung			
Färben v.Fasern u. Garnen	*)	*)	-
Bleichen v. Meterwaren	*)	*)	-
Färben v. Meterwaren	20 803	21 810	4,8
Drucken	21 223	18 060	-14,9
Andere Textilveredlung	26 510	17 432	-34,2
insgesamt	80 122	67 933	-15,2
Konfektionierte Textilwaren			
Decken	9 064	10 761	18,7
Bettwäsche	13 305	12 229	-8,1
Tischwäsche	*)	1 738	-
Küchenwäsche, Wäsche f.d.Körperpflege	*)	*)	-
Gardinen, Vorhänge	9 140	10 401	13,8
And. Textilien zur Innenausstattung	3 368	3 116	-7,5
Säcke und Beutel	*)	*)	-
Planen, Markisen	40 812	37 407	-8,3
Zelte, Segel	*)	*)	-
Schlafsäcke, Bettausstattung	23 676	21 620	-8,7
Andere konfektionierte Waren	19 537	22 778	16,6
insgesamt	124 202	122 745	-1,2
Teppiche u. textile Fußbodenbeläge	94 816	57 992	-38,8
Seilerwaren	*)	*)	-
Vliesstoffe	*)	51 156	-
Technische Textilien			
Band-, Flecht, u. Posamentierwaren	34 444	28 487	-17,3
Watte und Waren daraus	*)	*)	-
Fäden, Kordeln mit Kautschuk überzogen	*)	*)	-
Gewebe, bestrichen o. getränkt	*)	*)	-
Sonstige technische Textilien	93 893	93 399	-0,5
insgesamt ohne Watte und Waren daraus	188 283	183 124	-2,7
Sonstige Textilerzeugnisse			
Spitzen und Tülle	*)	*)	-
Stickereien	17 792	16 668	-6,3
Filze	*)	*)	-
Gimpen, Chenillegarne, Maschengarne	*)	*)	-
insgesamt	31 665	27 701	-12,5
Strick- und Wirkwaren			
Samte und Plütsche	*)	*)	-
And. Gewirke und Gestricke	71 551	65 600	-
Strumpfwaren	*)	*)	-
Pullover, Westen, Strickjacken	38 433	31 604	-17,8
Unterwäsche	113 690	94 690	-16,7
insgesamt ohne Strumpfware, Samte und Plütsche)	223 674	191 894	-14,2
Textilien insgesamt (inkl. aller geheimgehaltenen Daten ausgenommen Strumpfwaren und Watteerzeugnissen)	1 356 171	1 279 703	-5,6

*)Diese Ziffern wurden uns von Statistik Austria aus datenschutzrechtlichen Gründen nicht zur Verfügung gestellt, sie sind aber in der Gesamtsumme enthalten.

Quelle: Statistik Austria

Investitionen der österreichischen Textilindustrie

	Investitionen in Mio. Euro	Invest./Besch. in Euro
2013	65	7 411
2014	67	7 684
2015	30	3 629
2016	37	5 165
2017	55	7 507
2018	58	7 345
2019	49	6 170
2020	44	5 621



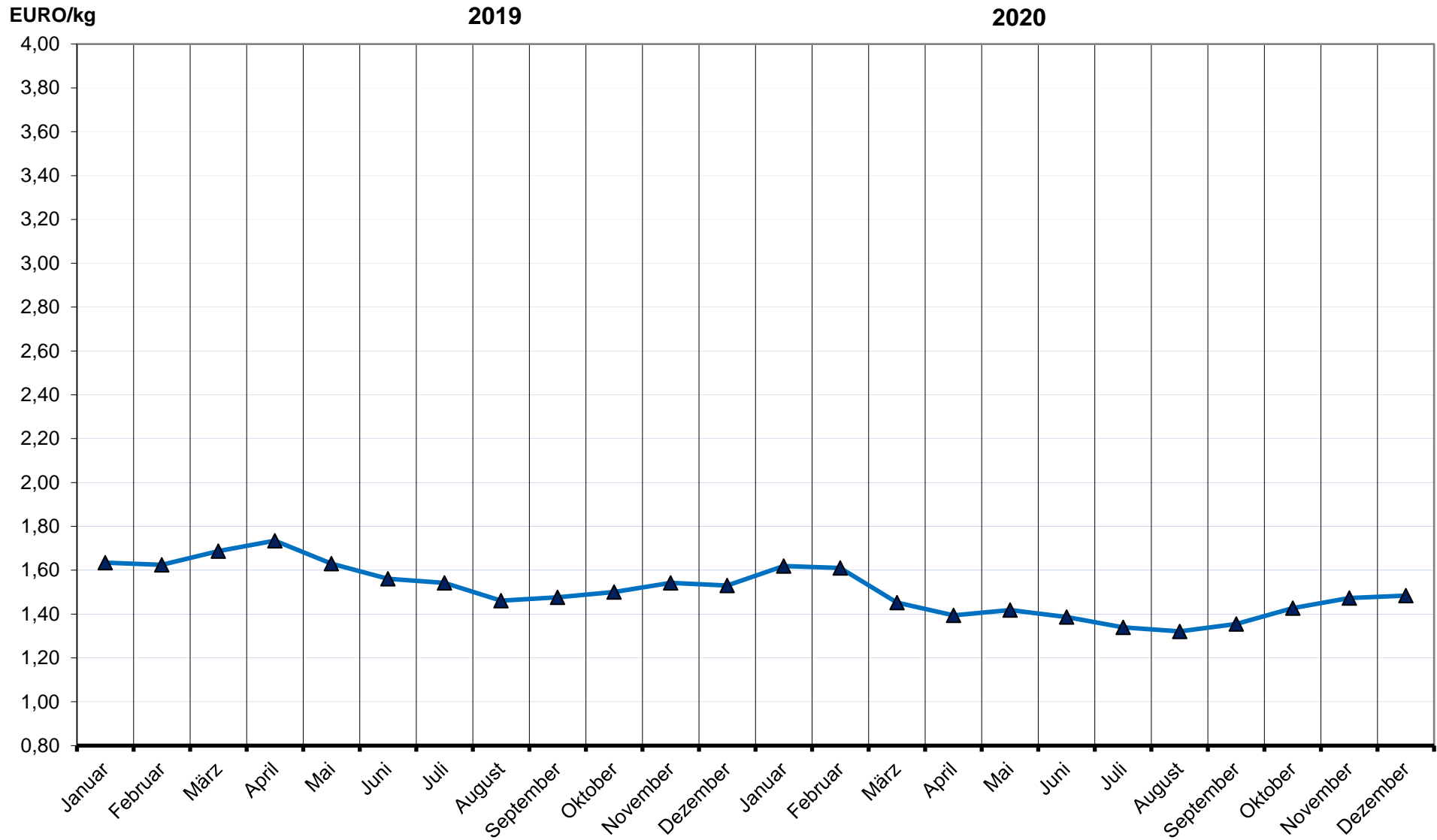
Fachverband der Textil-, Bekleidungs-, Schuh- und Lederindustrie
Berufsgruppe Textilindustrie
Wiedner Hauptstraße 63
Tel.: 05 90 900-5412
PC-Fax: 05 90 900-115412

Rohbaumwollpreise Bremen CIF-Index

<u>Jahr</u>	<u>US-Cent per lb</u>	<u>1 Euro = US-\$</u>	<u>Euro per kg</u>
<u>2019</u>			
Januar	85,10	1,1416	1,63
Februar	84,09	1,1351	1,62
März	86,93	1,1302	1,69
April	88,90	1,1238	1,73
Mai	83,12	1,1185	1,63
Juni	80,41	1,1293	1,56
Juli	78,92	1,1218	1,54
August	74,14	1,1126	1,46
September	74,10	1,1004	1,48
Oktober	75,63	1,1053	1,50
November	77,70	1,1051	1,54
Dezember	77,50	1,1113	1,53
<u>2020</u>			
Januar	81,93	1,1100	1,62
Februar	80,06	1,0905	1,61
März	73,29	1,1063	1,45
April	69,05	1,0862	1,39
Mai	70,51	1,0902	1,42
Juni	71,15	1,1255	1,39
Juli	72,37	1,1848	1,34
August	71,26	1,1828	1,32
September	72,85	1,1792	1,35
Oktober	76,61	1,1775	1,43
November	79,50	1,1838	1,47
Dezember	82,38	1,2170	1,48

Quelle Bremen CIF-Index:
Bremer Baumwollbörse

Rohbaumwollpreise Bremen CIF-Index in Euro/kg



TEXTILAUSSENHANDEL JÄNNER - DEZEMBER 2019/2020 IN EURO
(enthält alle textilen Vormaterialien und Fertigwaren, ausgenommen gewebte Bekleidung)

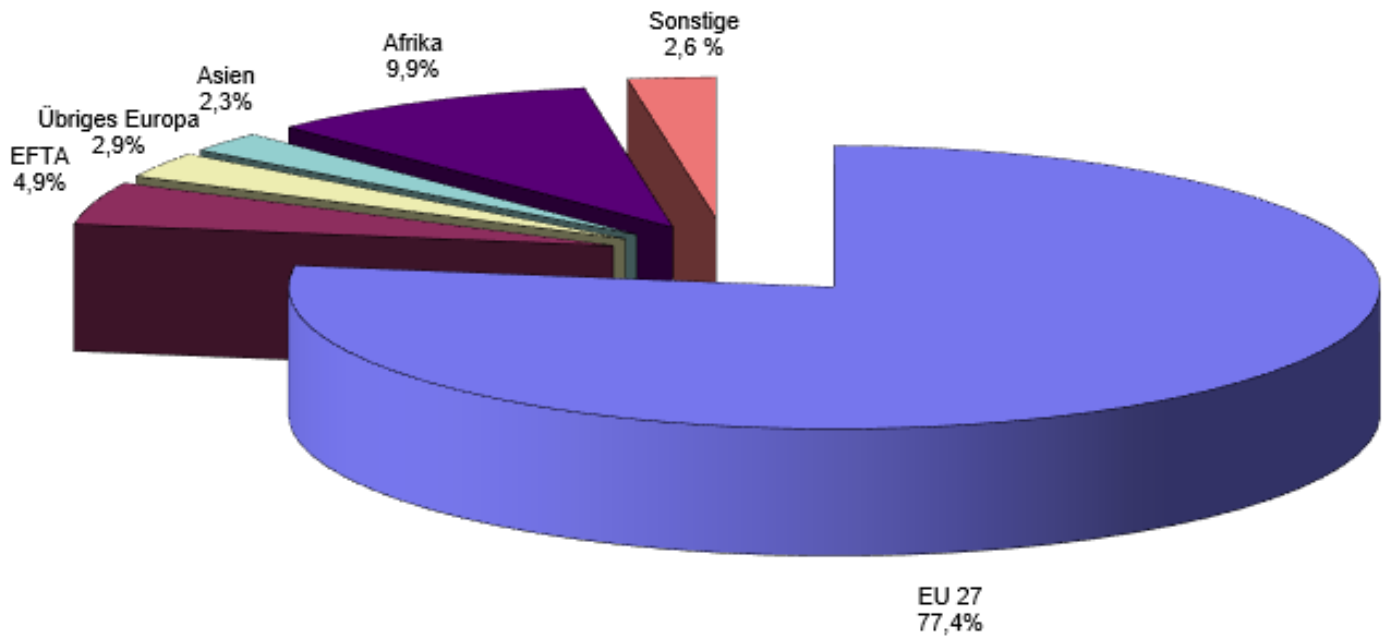
LÄNDER	EXPORT VON ÖSTERREICH NACH				IMPORT NACH ÖSTERREICH AUS				SALDO 2020
	I-XII/2019	I-XII/2020	Änd. in%	Ant.in%	I-XII/2019	I-XII/2020	Änd. in%	Ant.in%	
Deutschland	908 742 613	804 371 274	-11,5	29,58	1 143 959 935	1 095 212 339	-4,3	24,54	-290 841 065
Polen	212 549 936	228 621 611	7,6	8,41	79 286 213	83 082 723	4,8	1,86	145 538 888
Tschechien	149 889 298	149 128 727	-0,5	5,48	116 483 214	97 315 666	-16,5	2,18	51 813 061
Italien	174 180 649	123 958 564	-28,8	4,56	385 254 542	295 965 290	-23,2	6,63	-172 006 726
Ungarn	141 973 686	118 029 948	-16,9	4,34	33 654 319	31 000 715	-7,9	0,69	87 029 233
Rumänien	115 985 515	101 302 249	-12,7	3,72	42 381 981	53 035 802	25,1	1,19	48 266 447
Frankreich	109 900 311	84 573 293	-23,0	3,11	71 058 553	55 497 967	-21,9	1,24	29 075 326
Slowenien	95 909 273	81 623 691	-14,9	3,00	59 310 258	57 922 810	-2,3	1,30	23 700 881
Vereinigtes Königreich	73 690 254	73 187 274	-0,7	2,69	72 339 120	64 467 966	-10,9	1,44	8 719 308
Slowakei	73 380 732	71 138 346	-3,1	2,62	36 995 030	33 769 467	-8,7	0,76	37 368 879
Kroatien	64 818 699	52 779 143	-18,6	1,94	11 820 713	9 775 778	-17,3	0,22	43 003 365
Bulgarien	49 730 798	39 460 009	-20,7	1,45	47 748 927	41 159 313	-13,8	0,92	-1 699 304
Griechenland	50 664 652	37 666 970	-25,7	1,39	18 303 547	17 641 397	-3,6	0,40	20 025 573
Niederlande	42 350 099	32 423 989	-23,4	1,19	99 290 629	76 412 146	-23,0	1,71	-43 988 157
Spanien	24 108 554	20 929 194	-13,2	0,77	73 547 895	74 112 816	0,8	1,66	-53 183 622
Belgien	21 739 535	17 849 913	-17,9	0,66	44 868 795	46 547 692	3,7	1,04	-28 697 779
Schweden	14 033 182	13 212 944	-5,8	0,49	7 935 435	10 941 743	37,9	0,25	2 271 201
Finnland	13 140 805	12 719 696	-3,2	0,47	4 158 425	4 390 327	5,6	0,10	8 329 369
Portugal	16 309 410	12 132 633	-25,6	0,45	53 565 551	48 650 685	-9,2	1,09	-36 518 052
Dänemark	13 728 984	11 768 604	-14,3	0,43	20 360 857	16 507 217	-18,9	0,37	-4 738 613
Zypern	5 534 947	4 341 359	-21,6	0,16	5 697	21 930	284,9	0,00	4 319 429
Litauen	5 670 188	4 003 498	-29,4	0,15	13 110 618	15 066 693	14,9	0,34	-11 063 195
Estland	3 726 247	3 176 430	-14,8	0,12	2 354 424	3 472 266	47,5	0,08	-295 836
Luxemburg	3 157 828	3 095 916	-2,0	0,11	8 629 523	4 284 017	-50,4	0,10	-1 188 101
Irland	2 755 753	2 200 702	-20,1	0,08	2 203 527	1 075 107	-51,2	0,02	1 125 595
Lettland	2 199 462	1 815 037	-17,5	0,07	2 575 982	2 134 319	-17,1	0,05	-319 282
Malta	67 742	90 374	33,4	0,00	103 914	5 601	-94,6	0,00	84 773
EU (27)	2 389 939 152	2 105 601 388	-11,9	77,42	2 451 307 624	2 239 469 792	-8,6	50,17	-133 868 404
Schweiz	124 922 517	117 743 514	-5,7	4,33	88 088 062	74 774 478	-15,1	1,68	42 969 036
Norwegen	10 666 478	11 780 445	10,4	0,43	789 319	739 417	-6,3	0,02	11 041 028
Liechtenstein	3 441 281	2 458 248	-28,6	0,09	344 327	330 910	-3,9	0,01	2 127 338
Island	363 970	310 479	-14,7	0,01	43 952	69 001	57,0	0,00	241 478
EFTA	139 394 246	132 292 686	-5,1	4,86	89 265 660	75 913 806	-15,0	1,70	56 378 880
Serbien	22 708 569	16 225 872	-28,5	0,60	14 306 489	12 164 281	-15,0	0,27	4 061 591
Türkei	22 305 550	15 553 951	-30,3	0,57	305 859 300	299 481 393	-2,1	6,71	-283 927 442
Russland	16 977 152	12 639 353	-25,6	0,46	886 656	643 286	-27,4	0,01	11 996 067
Nordmazedonien	12 004 669	12 069 708	0,5	0,44	8 343 066	10 932 815	31,0	0,24	1 136 893
Ukraine	13 090 920	11 557 525	-11,7	0,42	11 246 860	12 318 220	9,5	0,28	-760 695
Bosnien und Herzegowina	11 288 823	9 631 473	-14,7	0,35	12 638 357	9 891 088	-21,7	0,22	-259 615
Weißrussland	603 067	484 138	-19,7	0,02	1 459 430	275 339	-81,1	0,01	208 799
Republik Moldau	406 167	405 185	-0,2	0,01	846 229	897 116	6,0	0,02	-491 931
Kosovo	278 409	228 500	-17,9	0,01	69 814	105 884	51,7	0,00	122 616
San Marino	303 901	204 461	-32,7	0,01	20 997	13 984	-33,4	0,00	190 477
Albanien	711 989	167 911	-76,4	0,01	3 058 296	1 387 657	-54,6	0,03	-1 219 746
Montenegro	292 396	148 608	-49,2	0,01	25 204	1 756	-93,0	0,00	146 852
Andorra	139 686	71 548	-48,8	0,00	37 254	46 569	25,0	0,00	24 979
Färöer	25 586	15 410	-39,8	0,00	0	0	-	0,00	15 410
Gibraltar	14 067	14 602	3,8	0,00	93	317	240,9	0,00	14 285
Vatikanstadt	78 451	10 836	-86,2	0,00	895	1 740	94,4	0,00	9 096
ÜBRIGES EUROPA	101 229 402	79 429 081	-21,5	2,92	358 798 940	348 161 445	-3,0	7,80	-268 732 364
EUROPA	2 630 562 800	2 317 323 155	-11,9	85,21	2 899 372 224	2 663 545 043	-8,1	59,67	-346 221 888
Vereinigte Arab.Emirate	7 581 028	5 286 841	-30,3	0,19	1 311 106	1 408 703	7,4	0,03	3 878 138
Israel	2 727 240	2 485 483	-8,9	0,09	867 493	563 069	-35,1	0,01	1 922 414
Saudi-Arabien	1 218 959	651 171	-46,6	0,02	31 755	55 286	74,1	0,00	595 885
Katar	772 473	598 421	-22,5	0,02	16 267	15 207	-6,5	0,00	583 214
Iran	408 122	474 776	16,3	0,02	1 591 000	1 944 123	22,2	0,04	-1 469 347
Kuwait	218 332	392 814	79,9	0,01	12 076	21 034	74,2	0,00	371 780
Libanon	288 297	140 733	-51,2	0,01	126 406	60 839	-51,9	0,00	79 894
Bahrain	33 593	98 382	192,9	0,00	91 166	160 676	76,2	0,00	-62 294
Jordanien	135 810	78 277	-42,4	0,00	3 096 085	2 527 188	-18,4	0,06	-2 448 911
Oman	132 142	74 501	-43,6	0,00	5 810	4 209	-27,6	0,00	70 292
Irak	9 465	46 971	396,3	0,00	3 834	3 074	-19,8	0,00	43 897
Syrien	44 812	32 099	-28,4	0,00	56 938	37 435	-34,3	0,00	-5 336
Jemen	1 326	21 241	-	0,00	8	0	-	0,00	21 241
Besetzte palästin.Gebiete	1 050	834	-20,6	0,00	128	0	-	0,00	834
NAHER U. MITTL. OSTEN	13 572 649	10 382 544	-23,5	0,38	7 210 072	6 800 843	-5,7	0,15	3 581 701
China	21 876 224	17 054 892	-22,0	0,63	662 948 858	622 276 179	-6,1	13,94	-605 221 287
Japan	7 831 000	6 969 382	-11,0	0,26	6 512 419	5 368 395	-17,6	0,12	1 600 987
Hongkong	4 121 640	4 521 821	9,7	0,17	7 357 670	5 203 478	-29,3	0,12	-681 657
Indien	5 175 080	4 132 641	-20,1	0,15	133 229 189	109 173 728	-18,1	2,45	-105 041 087
Südkorea	3 794 086	3 674 643	-3,1	0,14	13 889 652	12 631 138	-9,1	0,28	-8 956 495
Singapur	2 746 892	3 118 069	13,5	0,11	295 258	260 157	-11,9	0,01	2 857 912
Vietnam	5 817 553	2 765 308	-52,5	0,10	77 362 925	72 946 121	-5,7	1,63	-70 180 813
Thailand	2 236 251	1 917 061	-14,3	0,07	21 240 409	20 179 828	-5,0	0,45	-18 262 767
Pakistan	1 783 410	1 913 604	7,3	0,07	109 741 616	103 281 355	-5,9	2,31	-101 367 751
Taiwan	1 077 517	1 900 213	76,4	0,07	8 722 669	7 949 892	-8,9	0,18	-6 049 679

LÄNDER	EXPORT VON ÖSTERREICH NACH				IMPORT NACH ÖSTERREICH AUS				SALDO 2020
	I-XII/2019	I-XII/2020	Änd. in%	Ant.in%	I-XII/2019	I-XII/2020	Änd. in%	Ant.in%	
Malaysia	2 070 966	1 627 984	-21,4	0,06	4 915 188	7 175 984	46,0	0,16	-5 548 000
Indonesien	1 895 057	1 345 312	-29,0	0,05	48 224 664	38 788 496	-19,6	0,87	-37 443 184
Kasachstan	1 008 774	625 098	-38,0	0,02	7 404	1 559	-78,9	0,00	623 539
Macau	656 898	345 105	-47,5	0,01	98 424	81 232	-17,5	0,00	263 873
Georgien	414 950	274 353	-33,9	0,01	1 323 478	2 432 576	83,8	0,05	-2 158 223
Sri Lanka	626 154	168 513	-73,1	0,01	63 897 836	55 050 489	-13,8	1,23	-54 881 976
Philippinen	134 529	93 662	-30,4	0,00	5 609 777	4 570 009	-18,5	0,10	-4 476 347
Aserbajdschan	254 578	70 693	-72,2	0,00	10 950	37 391	241,5	0,00	33 302
Mongolei	126 038	68 179	-45,9	0,00	518 544	417 235	-19,5	0,01	-349 056
Turkmenistan	61 025	62 332	2,1	0,00	2 663 716	0	-	0,00	62 332
Bangladesch	304 822	56 550	-81,4	0,00	464 032 381	441 314 061	-4,9	9,89	-441 257 511
Myanmar	537 570	42 149	-92,2	0,00	72 183 516	72 690 652	0,7	1,63	-72 648 503
Usbekistan	37 374	36 315	-2,8	0,00	520 513	541 366	4,0	0,01	-505 051
Armenien	83 613	29 945	-64,2	0,00	16 236	54 560	236,0	0,00	-24 615
Laos	28 250	29 915	5,9	0,00	2 689 240	3 800 697	41,3	0,09	-3 770 782
Kirgisistan	35 737	17 676	-50,5	0,00	2 783	1 768	-36,5	0,00	15 908
Nepal	16 947	17 380	2,6	0,00	1 797 464	1 416 020	-21,2	0,03	-1 398 640
Malediven	20 090	13 893	-30,8	0,00	0	817	-	0,00	13 076
Tadschikistan	15 245	13 701	-10,1	0,00	2 756	1 617	-41,3	0,00	12 084
Brunei Darussalam	5 889	12 524	112,7	0,00	31 694	11 838	-62,6	0,00	686
Kambodscha	39 036	11 247	-71,2	0,00	164 597 889	115 174 825	-30,0	2,58	-115 163 578
Timor-Leste	847	739	-12,8	0,00	0	0	-	0,00	739
Bhutan	53	141	166,0	0,00	153	244	59,5	0,00	-103
Afghanistan	24 278	114	-99,5	0,00	288 626	174 955	-39,4	0,00	-174 841
ÜBR.LÄNDER ASIEN	64 858 373	52 931 154	-18,4	1,95	1 874 755 321	1 703 022 435	-9,2	38,15	-1 650 091 281
ASIEN	78 431 022	63 313 698	-19,3	2,33	1 881 965 393	1 709 823 278	-9,1	38,30	-1 646 509 580
Mali	127 525 192	146 819 627	15,1	5,40	287	1 142	297,9	0,00	146 818 485
Senegal	33 370 670	39 378 774	18,0	1,45	3 050	1 184	-61,2	0,00	39 377 590
Nigeria	30 035 145	20 213 070	-32,7	0,74	12 246	6 869	-43,9	0,00	20 206 201
Elfenbeinküste	15 188 866	18 343 365	20,8	0,67	41 513	31 351	-24,5	0,00	18 312 014
Mauretanien	12 125 961	10 407 377	-14,2	0,38	2 955	1 962	-33,6	0,00	10 405 415
Benin	8 864 518	8 871 650	0,1	0,33	0	67	-	0,00	8 871 583
Marokko	8 718 202	7 360 093	-15,6	0,27	19 004 939	14 541 915	-23,5	0,33	-7 181 822
Niger	1 948 068	3 824 613	96,3	0,14	230	191	-17,0	0,00	3 824 422
Südafrika	3 231 911	3 217 249	-0,5	0,12	200 032	293 073	46,5	0,01	2 924 176
Tunesien	5 540 189	2 456 274	-55,7	0,09	16 680 346	13 560 440	-18,7	0,30	-11 104 166
Tschad	2 017 270	1 762 637	-12,6	0,06	0	0	-	0,00	1 762 637
Gambia	561 006	1 684 398	200,2	0,06	71	0	-	0,00	1 684 398
Ägypten	1 815 813	889 958	-51,0	0,03	16 634 516	9 410 054	-43,4	0,21	-8 520 096
Guinea	539 974	542 826	0,5	0,02	0	46	-	0,00	542 780
Ghana	442 359	538 320	21,7	0,02	664	4 031	507,1	0,00	534 289
Burkina Faso	50 276	309 400	515,4	0,01	478	614	28,5	0,00	308 786
Äthiopien	23 650	215 446	811,0	0,01	1 573 946	1 154 961	-26,6	0,03	-939 515
Kamerun	207 555	169 705	-18,2	0,01	54 338	43 782	-19,4	0,00	125 923
Algerien	189 157	161 582	-14,6	0,01	1 464	1 631	11,4	0,00	159 951
Sudan	202 334	150 221	-25,8	0,01	35	0	-	0,00	150 221
Madagaskar	583 392	108 092	-81,5	0,00	2 716 664	2 232 546	-17,8	0,05	-2 124 454
Mauritius	253 900	94 917	-62,6	0,00	3 668 921	2 862 930	-22,0	0,06	-2 768 013
Sambia	6 688	61 545	820,2	0,00	521	11 058	-	0,00	50 487
Togo	159 413	47 723	-70,1	0,00	0	0	-	0,00	47 723
Libyen	141 082	33 926	-76,0	0,00	74	0	-	0,00	33 926
Simbabwe	25 292	30 615	21,0	0,00	227	0	-	0,00	30 615
Kongo	523	28 798	-	0,00	0	53	-	0,00	28 745
Kenia	25 145	22 084	-12,2	0,00	410 830	283 545	-31,0	0,01	-261 461
Tansania	20 884	13 065	-37,4	0,00	121 224	207 825	71,4	0,00	-194 760
Demokrat.Republik Kongo	91 160	11 902	-86,9	0,00	83	5 940	-	0,00	5 962
Namibia	3 039	11 844	289,7	0,00	2 404	4 014	67,0	0,00	7 830
Dschibuti	15 154	9 897	-34,7	0,00	203	2 589	-	0,00	7 308
Somalia	600	8 172	-	0,00	1 059	493	-53,4	0,00	7 679
Uganda	1 453	8 109	458,1	0,00	32 080	14 692	-54,2	0,00	-6 583
Mosambik	1 181	5 374	355,0	0,00	12 630	21 912	73,5	0,00	-16 538
Angola	7 623	5 306	-30,4	0,00	2 235	0	-	0,00	5 306
Seychellen	2 235	2 259	1,1	0,00	2 524	1 982	-21,5	0,00	277
Ruanda	2 276	2 156	-5,3	0,00	280	19 335	-	0,00	-17 179
Malawi	51 538	1 318	-97,4	0,00	0	187	-	0,00	1 131
Sierra Leone	6 690	420	-93,7	0,00	100 318	57 022	-43,2	0,00	-56 602
Burundi	0	360	-	0,00	9 812	11 718	19,4	0,00	-11 358
Eritrea	0	0	-	0,00	0	45 199	-	0,00	-45 199
Lesotho	33 645	0	-	0,00	10 307	10 108	-1,9	0,00	-10 108
AFRIKA	254 117 410	267 825 684	5,4	9,85	61 304 602	44 848 232	-26,8	1,00	222 977 452
USA	60 315 015	40 264 437	-33,2	1,48	23 951 974	31 807 948	32,8	0,71	8 456 489
Kanada	6 333 388	4 077 299	-35,6	0,15	1 420 972	769 724	-45,8	0,02	3 307 575
Grönland	9 791	14 644	49,6	0,00	0	41	-	0,00	14 603
NORDAMERIKA	66 658 194	44 356 380	-33,5	1,63	25 372 946	32 577 713	28,4	0,73	11 778 667
Mexiko	19 155 655	16 214 884	-15,4	0,60	3 374 542	2 816 292	-16,5	0,06	13 398 592
Dominikanische Republik	296 766	138 094	-53,5	0,01	726 339	637 991	-12,2	0,01	-499 897
Honduras	17 696	90 291	410,2	0,00	1 804 496	2 086 752	15,6	0,05	-1 996 461
Guatemala	19 193	34 456	79,5	0,00	527 821	471 304	-10,7	0,01	-436 848
El Salvador	29 675	24 646	-16,9	0,00	547 484	488 508	-10,8	0,01	-463 862
Montserrat	0	20 648	-	0,00	0	160	-	0,00	20 488
Britische Jungferninseln	24 466	19 568	-20,0	0,00	117	0	-	0,00	19 568
Bermuda	103	15 572	-	0,00	0	63	-	0,00	15 509

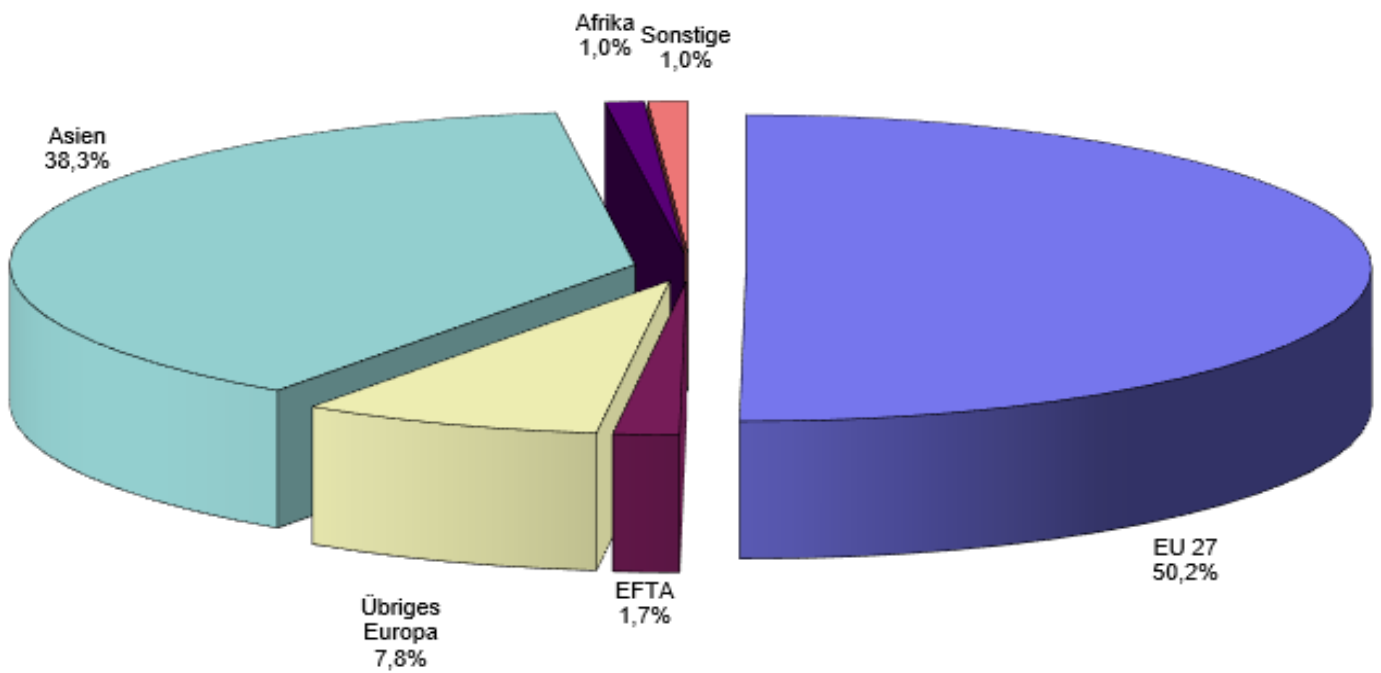
LÄNDER	EXPORT VON ÖSTERREICH NACH				IMPORT NACH ÖSTERREICH AUS				SALDO 2020
	I-XII/2019	I-XII/2020	Änd. in%	Ant.in%	I-XII/2019	I-XII/2020	Änd. in%	Ant.in%	
Antigua und Barbuda	31	14 759	-	0,00	465	416	-10,5	0,00	14 343
Costa Rica	37 973	11 440	-69,9	0,00	285 660	172 532	-39,6	0,00	-161 092
Panama	17 873	11 145	-37,6	0,00	13 393	7 552	-43,6	0,00	3 593
St. Martin (niederl. Teil)	13 348	8 120	-39,2	0,00	0	0	-	0,00	8 120
Bonaire, St. Eust. u. Saba	19 293	5 319	-72,4	0,00	0	0	-	0,00	5 319
Trinidad und Tobago	138 876	4 674	-96,6	0,00	11 256	1 113	-90,1	0,00	3 561
Grenada	2 485	4 078	64,1	0,00	0	0	-	0,00	4 078
St. Kitts und Nevis	2 996	3 326	11,0	0,00	174	102	-41,4	0,00	3 224
St. Barthélemy	0	2 743	-	0,00	0	79	-	0,00	2 664
Haiti	0	1 321	-	0,00	351 500	622 793	77,2	0,01	-621 472
Curacao	13 526	671	-95,0	0,00	0	0	-	0,00	671
Bahamas	50 000	635	-98,7	0,00	578	389	-32,7	0,00	246
Aruba	5 449	335	-93,9	0,00	0	0	-	0,00	335
Amerik. Jungferninseln	137	255	86,1	0,00	51 158	50 240	-1,8	0,00	-49 985
Belize	0	0	-	0,00	30 852	33 372	8,2	0,00	-33 372
Nicaragua	15 709	0	-	0,00	827 160	718 237	-13,2	0,02	-718 237
MITTELAMERIKA	19 878 249	16 627 453	-16,4	0,61	8 576 872	8 109 688	-5,4	0,18	8 517 765
Brasilien	1 268 006	1 735 995	36,9	0,06	804 226	629 032	-21,8	0,01	1 106 963
Chile	1 500 565	1 614 968	7,6	0,06	54 564	20 818	-61,8	0,00	1 594 150
Kolumbien	422 164	465 823	10,3	0,02	287 541	230 043	-20,0	0,01	235 780
Peru	220 529	313 274	42,1	0,01	3 510 505	3 097 092	-11,8	0,07	-2 783 818
Argentinien	222 305	187 770	-15,5	0,01	28 520	38 802	36,1	0,00	148 968
Paraguay	34 227	93 087	172,0	0,00	17	549	-	0,00	92 538
Uruguay	108 885	62 545	-42,6	0,00	3 003	3 148	4,8	0,00	59 397
Ecuador	63 633	50 778	-20,2	0,00	38 975	18 310	-53,0	0,00	32 468
Bolivien	357 964	35 522	-90,1	0,00	207 365	156 722	-24,4	0,00	-121 200
Suriname	37 212	25 530	-31,4	0,00	2 945	9 863	234,9	0,00	15 667
Venezuela	35 924	13 518	-62,4	0,00	29 803	34 529	15,9	0,00	-21 011
SÜDAMERIKA	4 271 414	4 599 834	7,7	0,17	4 967 561	4 239 013	-14,7	0,09	360 821
AMERIKA	90 807 857	65 583 667	-27,8	2,41	38 917 379	44 926 414	15,4	1,01	20 657 253
Australien	4 598 879	4 545 071	-1,2	0,17	357 115	552 822	54,8	0,01	3 992 249
Neuseeland	1 102 295	889 919	-19,3	0,03	205 159	55 711	-72,8	0,00	834 208
Neukaledonien	56 048	58 177	3,8	0,00	3 498	34 526	887,0	0,00	23 651
Fidschi	34 003	18 137	-46,7	0,00	163	72	-55,8	0,00	18 065
Französisch-Polynesien	16 219	13 566	-16,4	0,00	0	0	-	0,00	13 566
AUSTRALIEN-OZEANIEN	5 807 831	5 525 738	-4,9	0,20	568 975	651 595	14,5	0,01	4 874 143
ALLE STAATEN	3 059 726 920	2 719 571 942	-11,1	100,00	4 882 128 573	4 463 794 562	-8,6	100,00	-1 744 222 620

Quelle: Statistik Austria
15.03.2021/Schramme

Textilexporte I-XII/2020 nach Regionen in Prozent des Gesamtwertes



Textilimporte I-XII/2020 nach Regionen in Prozent des Gesamtwertes



TEXTILEXPORTE NACH PRODUKTGRUPPEN JÄNNER - DEZEMBER 2018, 2019, 2020 / ALLE STAATEN

	EXPORT IN EURO						
	I-XII/2018	I-XII/2019	I-XII/2020	Änd.in % 2018/2019	Änd.in % 2019/2020	Änd. in Euro 2018/2019	Änd. in Euro 2019/2020
Seidengarne	1 888 660	943 196	926 990	-50,1	-1,7	-945 464	-16 206
Wollkammgarne	40 420 132	28 203 747	15 664 739	-30,2	-44,5	-12 216 385	-12 539 008
Wollstreichgarne	604 084	405 242	429 182	-32,9	5,9	-198 842	23 940
Baumwollgarne	18 916 202	18 794 823	18 255 149	-0,6	-2,9	-121 379	-539 674
Viskosestapelgarne	38 920 148	24 234 835	14 287 814	-37,7	-41,0	-14 685 313	-9 947 021
Leinengarne	402 376	365 295	222 620	-9,2	-39,1	-37 081	-142 675
Detail-, Näh- u. Handstrickgarne	7 275 841	6 691 861	7 448 400	-8,0	11,3	-583 980	756 539
Garne a.synth.o.künstl.Filamenten	15 926 731	18 759 839	17 184 239	17,8	-8,4	2 833 108	-1 575 600
Garne, diskont. synthetisch	13 718 904	6 312 077	3 794 032	-54,0	-39,9	-7 406 827	-2 518 045
Garne, diskont. synth./Wolle	5 134 076	4 726 718	2 517 830	-7,9	-46,7	-407 358	-2 208 888
Garne, diskont. synth./Baumwolle	116 426	199 565	177 899	71,4	-10,9	83 139	-21 666
Garne, diskont. synth./Viskose-Stapel	1 033 276	138 809	833 480	-86,6	500,5	-894 467	694 671
Garne, diskont. synth./sonstige	808 724	274 593	71 475	-66,0	-74,0	-534 131	-203 118
Sonstige Garne	837 061	903 777	635 181	8,0	-29,7	66 716	-268 596
GARNE GESAMT	146 002 641	110 954 377	82 449 030	-24,0	-25,7	-35 048 264	-28 505 347
Naturseidengewebe	3 265 511	3 001 811	1 347 283	-8,1	-55,1	-263 700	-1 654 528
Wollgewebe	5 285 467	11 221 215	7 563 692	112,3	-32,6	5 935 748	-3 657 523
Baumwollgewebe	333 206 224	359 139 606	350 016 305	7,8	-2,5	25 933 382	-9 123 301
Viskosestapelgewebe	21 109 763	17 865 128	13 260 395	-15,4	-25,8	-3 244 635	-4 604 733
Leinengewebe	5 971 518	5 494 929	5 269 072	-8,0	-4,1	-476 589	-225 857
Gewebe aus anderen Bastfasern	243 635	309 846	288 335	27,2	-6,9	66 211	-21 511
Gewebe aus synth. Filamenten	60 509 729	63 547 112	55 876 953	5,0	-12,1	3 037 383	-7 670 159
Gewebe aus künstl. Filamenten	5 984 082	5 474 748	3 471 766	-8,5	-36,6	-509 334	-2 002 982
Gewebe, diskont. synthetisch	53 094 558	50 696 667	52 269 684	-4,5	3,1	-2 397 891	1 573 017
Gewebe, diskont. synth./Wolle	1 184 541	943 765	632 959	-20,3	-32,9	-240 776	-310 806
Gewebe, diskont. synth./Baumwolle	5 224 790	4 291 428	3 667 929	-17,9	-14,5	-933 362	-623 499
Gewebe, diskont. synth./Visk.-Stapel *)	1 023 693	1 381 478	525 475	35,0	-62,0	357 785	-856 003
Gewebe, diskont. synth./sonstige	1 988 594	2 776 393	2 860 122	39,6	3,0	787 799	83 729
Andere Gewebe	10 809 873	65 921 369	62 340 349	509,8	-5,4	55 111 496	-3 581 020
GEWEBE	508 901 978	592 065 495	559 390 319	16,3	-5,5	83 163 517	-32 675 176
Teppiche, gewebt, auch konfekt.	19 304 598	17 486 256	16 308 163	-9,4	-6,7	-1 818 342	-1 178 093
Teppiche, getuftet, auch konfekt.	82 876 710	84 724 356	55 842 887	2,2	-34,1	1 847 646	-28 881 469
Sonstige text. Bodenbeläge	10 645 756	15 468 630	14 615 913	45,3	-5,5	4 822 874	-852 717
Hauswäsche	124 081 256	134 288 194	133 116 603	8,2	-0,9	10 206 938	-1 171 591
HEIM U. HAUSTEXTILIEN	236 908 320	251 967 436	219 883 566	6,4	-12,7	15 059 116	-32 083 870
Samte u. Plüsch	4 163 705	17 607 191	15 235 395	322,9	-13,5	13 443 486	-2 371 796
Band-, Flecht-, u. Posamentierwaren	58 857 951	49 849 406	43 028 855	-15,3	-13,7	-9 008 545	-6 820 551
Stickereien	30 388 723	30 212 099	23 283 251	-0,6	-22,9	-176 624	-6 928 848
Filze u. Vliesstoffe	120 889 378	120 337 340	121 274 061	-0,5	0,8	-552 038	936 721
Sonst. text. Fertigwaren	320 235 976	359 725 254	354 962 781	12,3	-1,3	39 489 278	-4 762 473
SONST. FERTIGWAREN	534 535 733	577 731 290	557 784 343	8,1	-3,5	43 195 557	-19 946 947
Gestr. u. gew. Meterware	111 368 866	133 356 405	119 110 753	19,7	-10,7	21 987 539	-14 245 652
Strumpfwaren	84 744 872	89 654 552	70 247 152	5,8	-21,6	4 909 680	-19 407 400
Gestr. u. gew. Unterkleidung	418 678 386	494 220 600	403 867 985	18,0	-18,3	75 542 214	-90 352 615
Gestr. u. gew. Oberkleidung	418 398 459	656 304 743	567 732 629	56,9	-13,5	237 906 284	-88 572 114
Sonst. Strick- u. Wirkwaren	112 817 366	153 472 022	139 106 165	36,0	-9,4	40 654 656	-14 365 857
STRICK- U. WIRKWAREN	1 146 007 949	1 527 008 322	1 300 064 684	33,2	-14,9	381 000 373	-226 943 638
TEXTILEXPORTE INSGESAMT	2 572 356 621	3 059 726 920	2 719 571 942	18,9	-11,1	487 370 299	-340 154 978

Quelle: Statistik Austria
12.03.2021/Schramme

TEXTILIMPORTE NACH PRODUKTGRUPPEN JÄNNER - DEZEMBER 2018, 2019, 2020 / ALLE STAATEN

	IMPORT IN EURO						
	I-XII/2018	I-XII/2019	I-XII/2020	Änd.in % 2018/2019	Änd.in % 2019/2020	Änd. in Euro 2018/2019	Änd. in Euro 2019/2020
Seidengarne	1 874 331	1 873 332	1 151 739	-0,1	-38,5	-999	-721 593
Wollkammgarne	16 604 097	14 906 672	13 413 407	-10,2	-10,0	-1 697 425	-1 493 265
Wollstreichgarne	1 895 686	1 882 048	2 070 049	-0,7	10,0	-13 638	188 001
Baumwollgarne	40 910 198	37 289 295	35 902 586	-8,9	-3,7	-3 620 903	-1 386 709
Viskosestapelgarne	5 055 049	4 050 461	5 559 724	-19,9	37,3	-1 004 588	1 509 263
Leinengarne	2 798 323	2 442 982	1 787 384	-12,7	-26,8	-355 341	-655 598
Detail-, Näh- u. Handstrickgarne	19 687 042	22 158 154	21 189 870	12,6	-4,4	2 471 112	-968 284
Garne a.synth.o.künstl.Filamenten	101 306 469	94 436 091	73 156 760	-6,8	-22,5	-6 870 378	-21 279 331
Garne, diskont. synthetisch	21 837 737	23 082 468	23 410 752	5,7	1,4	1 244 731	328 284
Garne,diskont. synth./Wolle	4 812 344	6 103 507	3 535 965	26,8	-42,1	1 291 163	-2 567 542
Garne,diskont. synth./Baumwolle	1 550 122	1 324 632	1 032 582	-14,5	-22,0	-225 490	-292 050
Garne,diskont.synth./Viskose-Stapel	1 110 113	646 896	502 482	-41,7	-22,3	-463 217	-144 414
Garne,diskont.synth./sonstige	223 017	156 837	231 462	-29,7	47,6	-66 180	74 625
Sonstige Garne	876 005	1 173 004	1 428 837	33,9	21,8	296 999	255 833
GARNE GESAMT	220 540 533	211 526 379	184 373 599	-4,1	-12,8	-9 014 154	-27 152 780
Naturseidengewebe	7 755 332	4 629 013	2 042 480	-40,3	-55,9	-3 126 319	-2 586 533
Wollgewebe	5 630 415	12 757 510	8 772 574	126,6	-31,2	7 127 095	-3 984 936
Baumwollgewebe	176 416 009	174 844 091	176 826 691	-0,9	1,1	-1 571 918	1 982 600
Viskosestapelgewebe	15 410 707	12 422 350	11 583 003	-19,4	-6,8	-2 988 357	-839 347
Leinengewebe	5 006 356	5 415 212	5 767 826	8,2	6,5	408 856	352 614
Gewebe aus anderen Bastfasern	1 067 577	1 431 059	976 489	34,0	-31,8	363 482	-454 570
Gewebe aus synth. Filamenten	56 437 103	58 871 968	56 226 018	4,3	-4,5	2 434 865	-2 645 950
Gewebe aus künstl. Filamenten	7 999 653	6 043 323	3 477 540	-24,5	-42,5	-1 956 330	-2 565 783
Gewebe, diskont. synthetisch	13 167 873	12 827 053	12 545 298	-2,6	-2,2	-340 820	-281 755
Gewebe, diskont. synth./Wolle	2 228 351	1 443 435	808 523	-35,2	-44,0	-784 916	-634 912
Gewebe, diskont.synth./Baumwolle	7 363 098	4 793 804	4 020 595	-34,9	-16,1	-2 569 294	-773 209
Gewebe, diskont.synth./Visk.-Stapel *)	739 623	1 055 243	605 184	42,7	-42,6	315 620	-450 059
Gewebe, diskont.synth./sonstige	5 009 526	4 781 649	3 889 928	-4,5	-18,6	-227 877	-891 721
Andere Gewebe	27 652 372	88 332 466	76 099 830	219,4	-13,8	60 680 094	-12 232 636
GEWEBE	331 883 995	389 648 176	363 641 979	17,4	-6,7	57 764 181	-26 006 197
Teppiche, gewebt, auch konfekt.	37 897 725	40 347 750	37 872 905	6,5	-6,1	2 450 025	-2 474 845
Teppiche, getuftet, auch konfekt.	60 629 031	53 483 048	51 394 561	-11,8	-3,9	-7 145 983	-2 088 487
Sonstige text.Bodenbeläge	24 786 115	47 488 944	35 746 631	91,6	-24,7	22 702 829	-11 742 313
Hauswäsche	270 601 326	285 228 048	267 392 331	5,4	-6,3	14 626 722	-17 835 717
HEIM U. HAUSTEXTILIEN	393 914 197	426 547 790	392 406 428	8,3	-8,0	32 633 593	-34 141 362
Samte u. Plüsch	12 217 546	15 355 478	14 601 271	25,7	-4,9	3 137 932	-754 207
Band-,Flecht-, u. Posamentierwaren	47 759 367	49 036 443	40 829 121	2,7	-16,7	1 277 076	-8 207 322
Stickereien	5 192 774	3 996 901	2 761 971	-23,0	-30,9	-1 195 873	-1 234 930
Filze u. Vliesstoffe	175 543 836	184 200 244	177 820 927	4,9	-3,5	8 656 408	-6 379 317
Sonst.text.Fertigwaren	404 097 352	448 666 004	433 117 855	11,0	-3,5	44 568 652	-15 548 149
SONST. FERTIGWAREN	644 810 875	701 255 070	669 131 145	8,8	-4,6	56 444 195	-32 123 925
Gestr.u.gew.Meterware	63 404 711	93 248 645	89 470 351	47,1	-4,1	29 843 934	-3 778 294
Strumpfwaren	197 553 180	207 697 947	197 368 643	5,1	-5,0	10 144 767	-10 329 304
Gestr.u.gew.Unterkleidung	873 451 194	1 064 304 264	933 989 091	21,9	-12,2	190 853 070	-130 315 173
Gestr.u.gew.Oberkleidung	1 041 473 574	1 444 071 696	1 319 666 009	38,7	-8,6	402 598 122	-124 405 687
Sonst.Strick-u.Wirkwaren	278 499 563	343 828 606	313 747 317	23,5	-8,7	65 329 043	-30 081 289
STRICK- U. WIRKWAREN	2 454 382 222	3 153 151 158	2 854 241 411	28,5	-9,5	698 768 936	-298 909 747
TEXTILIMPORT INSGESAMT	4 045 531 822	4 882 128 573	4 463 794 562	20,7	-8,6	836 596 751	-418 334 011

ROHSTOFFIMPORTE

EINFUHR VON NATURFASERN AUS AUSGEWÄHLTEN BEZUGSLÄNDERN IM JAHRE 2020

5101 21			5201 00		
Schurwolle, entschweißt	Tonnen	1.000 Euro	Baumwolle, roh	Tonnen	1.000 Euro
insgesamt	709	3 027	insgesamt	3 157	7 561
davon aus:			davon aus:		
Deutschland	287	1 393	USA	2 531	6 155
Neuseeland	265	571	Ägypten	422	949
Vereinigtes Königreich	46	116	Russland	63	142
Australien	37	409	Portugal	59	90
Libyen	34	41	Türkei	32	40
Frankreich	33	168	Indien	19	64
Italien	1	258			
5105 29 00			5201 00		
Wolle, gekämmt	Tonnen	1.000 Euro	Baumwolle, roh	Tonnen	1.000 Euro
insgesamt	2 236	22 993	insgesamt	3 157	7 561
davon aus:			davon aus:		
Deutschland	815	8 890	USA	2 531	6 155
Tschechien	714	6 628	Ägypten	422	949
Italien	350	3 660	Russland	63	142
Niederlande	108	1 187	Portugal	59	90
Frankreich	78	931	Türkei	32	40
Vereinigtes Königreich	68	489	Indien	19	64
Bulgarien	51	849			
Luxemburg	25	219			
Ägypten	24	93			

EINFUHR VON CHEMIEFASERN AUS AUSGEWÄHLTEN BEZUGSLÄNDERN IM JAHRE 2020

5502 10 00			5503 40 00		
Spinnkabel aus Acetatfilament	Tonnen	1.000 Euro	Stapelfaser aus Polypropylen, nicht kardiert, nicht gekämmt	Tonnen	1.000 Euro
insgesamt	2 811	10 382	insgesamt	557	883
davon aus:			davon aus:		
Belgien	1 587	5 982	Belgien	357	461
Deutschland	845	3 106	Tschechien	119	219
Schweiz	373	1 268			
5503 19			5503 90		
Spinnfaser a.Nylon od. Polyamid	Tonnen	1.000 Euro	And. synth. Stapelfaser nicht kardiert, nicht gekämmt	Tonnen	1.000 Euro
insgesamt	802	4 318	insgesamt	433	1 889
davon aus:			davon aus:		
Schweiz	690	3 553	Japan	408	1 788
Japan	58	552	China	21	65
USA	23	107	Deutschland	1	25
Deutschland	22	53			
5503 20			5504 10		
Stapelfaser a. Polyester, nicht kardiert, nicht gekrempt	Tonnen	1.000 Euro	Stapelfaser aus Viskose, ungekrempt, ungekämmt	Tonnen	1.000 Euro
insgesamt	2 703	4 794	insgesamt	7 188	16 277
davon aus:			davon aus:		
Deutschland	862	1 339	Kroatien	6 627	15 537
Japan	678	1 907	China	556	723
Irland	331	452			
Südkorea	174	210			
Ägypten	147	169			
Türkei	143	179			
Belgien	109	112			
Slowakei	89	101			
Vereinigtes Königreich	72	107			

Österreichs Textilexporte in die wichtigsten Länder 2019/2020
(in Mio. Euro)

Rang		Land	in Mio. Euro		Veränd. in %
2020	2019		2020	2019	
1	1	Deutschland	804	909	-11,6
2	2	Polen	229	213	7,5
3	4	Tschechien	149	150	-0,7
4	6	Mali	147	128	14,8
5	3	Italien	124	174	-28,7
6	5	Ungarn	118	141	-16,3
7	7	Schweiz	117	125	-6,4
8	8	Rumänien	101	116	-12,9
9	9	Frankreich	85	110	-22,7
10	10	Slowenien	82	96	-14,6
11	11	Großbritannien	73	74	-1,4
12	12	Slowakei	71	73	-2,7
13	13	Kroatien	53	65	-18,5
14	14	USA	40	60	-33,3
15	15	Griechenland	38	51	-25,5

Österreichs Textilimporte aus den wichtigsten Ländern 2019/2020

Rang		Land	in Mio. Euro		Veränd. in %
2020	2019		2020	2019	
1	1	Deutschland	1 095	1 144	-4,3
2	2	China	622	663	-6,2
3	3	Bangladesh	441	464	-5,0
4	5	Türkei	299	306	-2,3
5	4	Italien	296	385	-23,1
6	6	Kambodscha	115	165	-30,3
7	7	Indien	109	133	-18,0
8	9	Pakistan	103	109	-5,5
9	8	Tschechien	97	116	-16,4
10	12	Polen	83	79	5,1
11	14	Vietnam	79	77	2,6
12	10	Niederlande	76	99	-23,2
13	11	Schweiz	75	88	-14,8
14	13	Spanien	74	74	0,0
15	15	Frankreich	56	71	-21,1

Quelle: Statistik Austria



DIE ÖSTERREICHISCHE TEXTILINDUSTRIE AUSTRIAN TEXTILE INDUSTRY

ADIENT AUTOMOTIVE GMBH & CO OG

8974 Mandling, Helmut Naue Platz 1
Tel.: +43(0)6454/79000, Fax +43(0)6454/79000-295
eMail evelin.kasahoff@ici.com Website <http://www.adient.com>
TEXTILE MONTAGEFERTIGE EINBAUTEILE FÜR AUTOS, HINTERSPRITZ UND -PRESSST
TEXTILE INTERIOR PARTS FOR CARS (INJECTED, PRESS MOLDED)

AGM DURMONT AUSTRIA GMBH

8230 Hartberg, Wiesengasse 55
Tel.: +43(0)3332/6010-0, Fax: +43(0)3332/6010-333
eMail dorota.razis@flex.com Website <https://flex.com>
AUTOTEPPICHE, TEPPICHE GETUFTET
CARPETS TUFTED, CAR CARPETS

„AGRÜ“ STRICK- UND WIRKWARENFABRIK MAG. DR. PAUL GRÜN e.U.

1010 Wien, Gonzagagasse 1
Tel.: +43(0)1/5336273
KONFEKTIONIEREN VON BETT-, TISCH- UND KÜCHENWÄSCHE UND VORHÄNGEN
KNITTED GOODS

ALBA TOOLING & ENGINEERING GMBH

5552 Forstau, Winkl 133
Tel.: +43(0)6452/20073, Fax: +43(0)6452/20073-73
eMail sabine.lengdorfer@albatools.com Website <http://www.albatools.com>
AUTOERSTAUSSTATTUNG, TEXTILE MONTAGEFERTIGE EINBAUTEILE FÜR AUTOS
ORIGINAL EQUIPMENT OF CARS, BUSES AND TRAINS

ALBANI SCHÖNENBERGER GMBH

c/o Süd-West-Treuhand GmbH, 6900 Bregenz, Gletscherstraße 12
Tel.: +43(0)5574/70505-0, Fax: +43(0)5574/70456
Website <http://www.albani-group.com>
GARDINEN KONFEKTIONIERT, GARDINENSTOFFE RASCHEL
CURTAINS

A MOHR TECHNISCHE TEXTILIEN GMBH

2136 Laa a.d. Thaya, Am Ostbahnhof 11
Tel.: +43(0)2522/2624, Fax: +43(0)2522/8138
eMail laa@amohr.com Website <http://www.amohr.com>
BÄNDER UNELASTISCH, SCHMALGEWEBE, TECHNISCHE TEXTILIEN
TEXTILES FOR TECHNICAL PURPOSES, RIBBONS

ANTEX ELMAR HEINZLE GMBH

6844 Altach, Giesingerstraße 8
Tel.: +43(0)5576/72509, Fax: +43(0)5576/72509-8
eMail info@antex.at Website <http://www.antex.at>
BESTICKEN
EMBROIDERING

ANDRITZ FABRICS AND ROLLS GMBH

2640 Gloggnitz, Huyckstraße 1
Tel.: +43(0)2662/410-0, Fax +43(0)2662/410-159
eMail atr-eu@andritz.com website <http://www.andritz.com>
ENTWÄSSERUNGSFILZE, PRESSFILZE, TECHNISCHE GEWEBE
DEWATERING FELTS

ANTOLIN EBERGASSING GMBH

2435 Ebergassing, Götzendorfer Straße 3-5
Tel.: +43(0)2234/754-0, Fax +43(0)2234/754-4
eMail monika.greimel@grupoantolin.com Website <http://grupoantolin.com>
TEXTILE MONTAGEFERTIGE EINBAUTEILE FÜR AUTOS, HINTERSPRITZ UND -PRESSST
TEXTILE INTERIOR PARTS FOR CARS (INJECTED, PRESS MOLDED)

ARULA GMBH

6841 Mäder, Exerzierplatz 1
Tel.: +43(0)5523/90400-0, Fax: +43(0)5523/90400-75
eMail office@arula-textile.com Website <http://www.arula-textile.com>
MASCHENSTOFFE UND LOHNVEREDLUNG
KNITTED GOODS, COMMISSION FINISHING

ATTE e.U.

3812 Groß-Siegharts, Fabrikenstraße 14
Tel.: +43(0)2847/2413, Fax: +43(0)2847/2382
eMail office@silberbauer.info Website <http://www.silberbauer.com>
BÄNDER FÜR TECHNISCHE ZWECKE
RIBBONS FOR TECHNICAL PROPOSE

BACKHAUSEN GMBH

3945 Hoheneich 136
Tel.: +43(0)2852/502-0, Fax: +43(0)2852/502-252
eMail hoheneich@backhausen.com Website <http://www.backhausen.com>
MÖBELSTOFFE BEDRUCKT UND FLORARTIG GEWEBT
UPHOLSTERY FABRICS

BANDEX TEXTIL & HANDELS-GMBH

6842 Koblach, Herrschaftswiesen 17
Tel.: +43(0)5523/90304-0, Fax +43(0)5523/90304-70
eMail info@bandex.com Website <http://www.bandex.com/>
BÄNDER UNELASTISCH FÜR RAUMAUSSTATTUNG UND TECHN. ANWENDUNGEN,
GARDINENBÄNDER
RIBBONS, INELASTIC

BAUMANN DEKOR GMBH

3950 Gmünd, Schremser Straße 38
Tel.: +43(0)2852/9008, Fax: +43(0)2852/9008-209
eMail baumann@baumann.co.at Website <http://www.baumann.co.at>
DEKORATIONSTOFFE UND MÖBELSTOFFE
UPHOLSTERY AND DRAPERY FABRICS

ERNST BÖHLER STICKEREIERZEUGUNG UND EXPORT GMBH & CO KG

6890 Lustenau, Müllerstraße 14
Tel.: +43(0)5577/82852, Fax: +43(0)5577/86328
eMail office@erbo.at Website <http://www.erbo.at>
BESTICKEN
EMBROIDERING

JOSEF BÖHLER GMBH

6922 Wolfurt, Dornbirner Straße 6
Tel.: +43(0)5574/71337, Fax: +43(0)5574/73166
GARDINEN
CURTAINS

ERNST BÖSCH & CO. KG INH. HANNO BÖSCH

6890 Lustenau, Rheinstraße 11
Tel.: +43(0)5577/82013, Fax: +43(0)5577/82013-2
eMail office@ernst-boesch.at Website <http://www.ernst-boesch.at>
BESTICKEN
EMBROIDERING

HERMANN BÖSCH „TEXTIL BÖSCH“ & CO. KG

6890 Lustenau, Dammstraße 12
Tel.: +43(0)5577/82237, Fax: +43(0)5577/82237-35
eMail office@textilboesch.at
BESTICKEN
EMBROIDERING

DAGHOFER GmbH & Co KG

1020 Wien, Paffrathgasse 6
Tel.: +43(0)17289315
eMail: office@textilco.at, Website <http://www.daghofer.com>
PUTZWOLLE, REINIGUNSTÜCHER, TEXTILABFÄLLE ZUR WIEDERVERWERTUNG
CLEANING WASTE, WIPING RAGS, TEXTILE WASTE FOR RECYCLING

EISBÄR-SPORTMODEN GMBH

4101 Feldkirchen a.d. Donau, Hauptstraße 15
Tel.: +43(0)7233/7210, Fax +43(0)7233/7608
eMail office@myeisbaer.com Website <http://www.myeisbaer.com>
KOPFBEDECKUNGEN GESTRIKT, GEWIRKT, STIRNBÄNDER
HEADWEAR, KNITTED, HEAD BANDS

EMSTEX TEXTILVEREDLUNG GMBH

6845 Hohenems, Schwefelbadstraße 2
Tel.: +43(0)5576/79073, Fax +43(0)5576/79073-4
eMail info@emstex.com Website <http://www.emstex.com>
LOHNVEREDLUNG, FÄRBen VON GEWEBEN
COMMISSION FINISHING

„ERNESSA TREND“ STICKEREI GMBH

6890 Lustenau, Morgenstraße 3
Tel.: +43(0)5577/86910, Fax +43(0)5577/86908
eMail office@ernessa.com Website <http://www.ernessa.com>
BESTICKEN
EMBROIDERING

FAIGLE TEXTIL GMBH

6971 Hard, Am Sägenkanal 12-14
Tel.: +43(0)5574/6884, Fax +43(0)5574/6884-8
eMail admin@beerli.com Website <http://www.beerli.com>
POLYESTERZIRNE, VISKOSEFILAMENTZIRNE
POLYESTER TWISTS, VISCOSE TWISTS

„FAMOUS TEX“ HANDELS GMBH

6890 Lustenau, Schillerstraße 13
Tel.: +43(0)5577/82508, Fax: +43(0)5577/82508-4
eMail famoustex@gmx.at
BESTICKEN
EMBROIDERING

FEIN-ELAST UMWINDEWERK GMBH

6890 Lustenau, Martin-Kink-Straße 15
Tel.: +43(0)577/82561, Fax +43(0)577/86245
eMail info@fein-elast.at Website <http://www.fein-elast.com>
ELASTISCHE UND UNELASTISCHE KOMBINATIONSGARNE
ELASTIC AND NON ELASTIC YARNS

FEINJERSEY COLOURS GmbH & Co. KG

6830 Rankweil, Schweizer Straße 96
Tel.: +43(0)5522/3611-0, Fax +43(0)5522/3611-331
eMail info.colours@feinjersey.at Website <http://www.feinjersey.at>
LOHNVEREDLUNG
FINISHING

OTTO FLEMMICH KG

1230 Wien, Lamezanstraße 13
Tel.: +43(0)1/6165548-0, Fax +43(0)1/6165548-30
eMail office@flemmich.at Website <http://www.flemmich.at>
BROKATE FÜR BEKLEIDUNG, JACQUARDGEWEBE, TÜCHER
JACQUARD FABRICS, BROCADES FOR DRESSES, SCARVES

FLORAL-LÖSIEG GARDINENERZEUGUNGSGMBH

1070 Wien, Zieglergasse 43/20
Tel.: +43(0)1/3303462, Fax +43(0)1/3325083
eMail office@floral.at Website <http://www.floral.at>
GARDINEN
CURTAINS

FRAMSOHN FROTTIER GMBH

3860 Heidenreichstein, Kleinpertholz 65
Tel.: +43(0)2862/52455, Fax +43(0)2862/52455-151
eMail frottier@framsohn.at Website <http://www.framsohn.at>
BADE- UND HANDTÜCHER UND BADEMÄNTEL AUS FROTTEE
BATH TOWELS, TERRY CLOTH PRODUCTS

DAVID FUSSENEGGER TEXTIL-GMBH

6844 Altach, Unterhub 33
Tel.: +43(0)5576/73400, Fax +43(0)5576/73400-99
eMail info@davidfussenegger.com Website <http://www.davidfussenegger.com>
DECKEN
WOVEN BLANKETS

FUSSENEGGER HEIMTEXTILIEN GMBH

6850 Dornbirn, Wallenmahd 23
Tel.: +43(0)5572/300-0, Fax +43(0)5572/300-370
eMail heimtex@fussenegger.com Website <http://www.fussenegger.com>
BETTWÄSCHE
BED LINEN

FUSSENEGGER TEXTIL-VEREDELUNG GMBH

6850 Dornbirn, Wallenmahd 23
Tel.: +43(0)5572/908302, Fax +43(0)5572/20483
eMail office@fussenegger.com Website <http://www.fussenegger.com>
LOHNVEREDLUNG
COMMISSION FINISHING

GABLER-BAND AG

4050 Traun, Aumühlstraße 26
Tel.: +43(0)7229/61041, Fax +43(0)7229/72477
eMail office@gablerband.at Website <http://www.gablerband.at>
BÄNDER ELASTISCH
RIBBONS, ELASTIC

GAISTEX TEXTILVEREDELUNG GMBH

6830 Rankweil, Schweizer Straße 96
Tel.: +43(0)5572/908233, Mobil: +43(0)676/4978163
eMail office@gaistex.at Website <http://www.gaistex.at>
LOHNVEREDLUNG
COMMISSION FINISHING

GASSNER ELASTICS GMBH

3653 Weiten, Eitenthal 20
Tel.: +43(0)2758/8227-0, Fax +43(0)2758/8227-16
eMail info@gassner-elastics.com Website <http://www.gassner-elastics.com>
BÄNDER ELASTISCH
RIBBONS, ELASTIC

GEIGER GMBH

6134 Vomp-Ost, Fiecht Au 15
Tel.: +43(0)5242/6911-0, Fax +43(0)5242/6911-13
eMail business@geiger-fashion.com Website <http://www.geiger-fashion.com>
DAMENOVERBEKLEIDUNG GESTRIKT UND GEWALKT, WALKJANKER
WOMEN'S OUTERWEAR, KNITTED OR BOILED WOOL

GETZNER TEXTIL AKTIENGESELLSCHAFT

6700 Bludenz, Bleichstraße 1
Tel.: +43(0)5552/6010, Fax +43(0)5552/65650
eMail fabrics@getzner.at Website <http://www.getzner.at>
BLUSEN- UND HEMDENSTOFFE, JACQUARDGEWEBE, AFRIKADAMASTE
SHIRTINGS, AFRICA DAMASK

GIESSWEIN WALKWAREN AG

6230 Brixlegg, Niederfeldweg 5-7
Tel.: +43(0)5337/6135, Fax +43(0)5337/67767999
eMail info@giesswein.com Website <http://www.giesswein.com/>
WALKBEKLEIDUNG, HÜTTENSCHUHE
MILLED APPAREL, SLIPPERS

GOTTSTEIN GMBH & CO KG

6460 Imst, Bundesstraße 1-3
Tel.: +43(0)5412/66251, Fax +43(0)5412/66089
eMail office@gottstein.at Website <http://www.gottstein.at>
FILZPANTOFFEL, HÜTTENSCHUHE, WALKBEKLEIDUNG
SLIPPERS, FELT SLIPPERS, MILLED APPAREL

GRABHER GÜNTER TEXTILVEREDELUNGS GMBH

6890 Lustenau, Augartenstraße 27
Tel.: +43(0)676/843771400, Fax +43(0)5577/84916
eMail a.grabher@tgg.at Website <http://www.grabher-group.at>
VEREDLUNG, TECHNISCHE TEXTILIEN
FINISHING, TECHNICAL TEXTILES

M. GRABHER GMBH & CO. KG

6971 Hard, Hofsteigstraße 90
Tel.: +43(0)5574/73179, Fax +43(0)5574/70113
eMail info@grabher-laces.at Website <http://www.grabher-laces.at>
BESTICKEN
EMBROIDERING

A. HABERKORN & CO. GMBH

4240 Freistadt, Werndlstraße 3
Tel.: +43(0)7942/77177, Fax +43(0)7942/77180
eMail textil@a-haberkorn.at Website <http://www.haberkorn-textiles.at>
BÄNDER UNELASTISCH FÜR TECHNISCHE ZWECKE, GURTE, FEUERWEHRSCHLÄUCHE
RIBBONS, TUBULAR, BELTS SASHES, ROPES

DR. HAIDER-PETKOV STRICKWARENERZEUGUNG GMBH & CO.KG

1060 Wien, Esterhazygasse 15A
Tel.: +43(0)1/5870241, Fax +43(0)1/5870241-4
eMail info@haider-petkov.at, Website <http://www.haider-petkov.at>
DOB (DAMENOVERBEKLEIDUNG), GESTRIKT
WOMAN'S OUTERWEAR, KNITTED

HÄMMERLE & VOGEL GMBH & CO. KG

6890 Lustenau, Brändlestraße 19
Tel.: +43(0)5577/8080, Fax +43(0)5577/8088
eMail office@h-v.biz; Website <http://www.h-v.biz>; Instagram: haemmerleandvogel
BESTICKEN
EMBROIDERING

OSKAR HÄMMERLE GMBH & CO

6890 Lustenau, Kellerackerstraße 6
Tel.: +43(0)5577/82234, Fax +43(0)5577/82234-29
eMail office@oskarh.at, Website <http://www.oskarh.at>
BESTICKEN
EMBROIDERING

HEFEL TEXTIL GMBH

6858 Schwarzach, Schwarzachobelstraße 17
Tel.: +43(0)5572/503-0, Fax +43(0)5572/503-49
eMail hefel.textil@hefel.com Website <http://www.hefel.com>
BETTDECKEN, BETTWÄSCHE, INLETT
QUILTS, BED TICKING, BED LINEN

WILLY HERMANN WIRKWARENERZEUGUNG GMBH

6971 Hard, Oberer Achdamm 10
Tel.: +43(0)5574/6754, Fax +43(0)5574/6754-30
eMail office@willy-hermann.com Website <http://www.willy-hermann.com>
BADEANZUGSTOFFE, JERSEYSTOFFE, MIEDERSTOFFE
JERSEY FABRICS, CORSET MATERIAL

HKG-EMBROIDERIES HOFER GMBH

6990 Lustenau, Pestalozziweg 1
Tel.: +43(0)5577/83636-0, Fax +43(0)5577/83636-36
eMail Hkg@hkg.at Website <http://www.hkg.at>
BESTICKEN
EMBROIDERING

HUBER TRICOT GMBH

6840 Götzis, Hauptstraße 17
Tel.: +43(0)5523/505-0, Fax +43(0)5523/50571
eMail fabrics@huber-tricot.com Website <http://www.huber-tricot.com>
UNTERWÄSCHE UND WIRKWAREN
BODYWEAR, KNITTED GOODS

IFG ASOTA GMBH

4020 Linz, Schachermayerstraße 22
Tel.: +43(0)732/6985-0, Fax: +43(0)732/6985-5526
eMail office@ifgasota.com Website <http://www.ifgasota.com>
CHEMIEFASERN SYNTHETISCH UND FASERN FÜR TEXTIL UND NONWOVENS
SYNTHETIC STAPLE FIBRES FOR TEXTILE AND NONWOVENS

ISCO STICKEREIGESELLSCHAFTMBH

6890 Lustenau, Donrbirnerstraße 20
Tel.: +43(0)5577/8110-0, Fax +43(0)5577/8110-30
eMail office@isco.at
BESTICKEN
EMBROIDERING

GEBRÜDER JÄGER AUSTRIA GMBH

8942 Wörschach, Gewerbestraße 300
Tel.: +43(0)3682/24262, Fax +43(0)3682/28232
eMail sales-Austria@jaeger-ttc.com Website <http://www.jaeger-ttc.com>
BÄNDER, VERSTÄRKUNGEN, ELASTIKS FÜR DIE LEDER-, SCHUH- UND
AUTOMOTIVEINDUSTRIE
RIBBONS, TAPES, REINFORCEMENTS, ELASTICS FÜR LEATHER-, SHOES-;
AUTOMOTIVE INDUSTRY

HUGO JORDAN SPINNEREI UND WEBEREI GMBH

6252 Breitenbach am Inn, Dorf 201
Tel.: +43(0)5338/7670-0, Fax +43(0)5338/7670-28
eMail info@jordan-teppiche.at Website <http://www.jordan-teppiche.at>
TEPPICHE HANGEWEBT, TEPPICHGARNE
CARPETS, HAND-WOVEN; CARPET YARNS

KLEEN-TEX INDUSTRIES GMBH

6341 Ebbs, Fühölzl 2
Tel.: +43(0)5372/61380, Fax +43(0)5372/61380-49
eMail info@kleen-tex.at Website <http://www.kleen-tex.at/>
FUSSMATTEN, LOGOMATTEN BEDRUCKT
DOOR-MATS, PRINTED

HERBERT KNEITZ GESELLSCHAFT MBH

8983 Bad Mitterndorf, Thörl 64
Tel.: +43(0)3623/2262-0, Fax +43(0)3623/2262-49
eMail office@kneitz.at Website <http://www.kneitz.at>
VELOURS- UND SCHLINGENSTOFFE FÜR DIE AUTO-, BUS- UND
BAHNERSTAUSSTATTUNG
ORIGINAL EQUIPMENT OF CARS, BUSES AND TRAINS, VELOURS FABRICS

KUFNER GMBH

8741 Weißkirchen, Webereistraße 7
Tel.: +43(0)3577/81600-0, Fax +43(0)3577/81600-13
eMail info@kufner.com Website <http://www.kufner.textil.at>
EINLAGESTOFFE
INTERLININGS

LEHA GMBH

4075 Breitenbach, Aumühle 38
Tel.: +43(0)7272/5661-0, Fax +43(0)7272/5661-15
eMail info@leha.at Website <http://leha.at>
JALOUSIEN, ROLLOS
VENETIAN BLIND, WINDOW BLIND

LEICHTFRIED GESELLSCHAFT M.B.H. & CO.KG LODENFABRIK

8740 Zeltweg, Möbersdorf 7
Tel.: +43(0)3577/81505-0, Fax +43(0)3577/81580
eMail office@leichtfried-loden.co.at Website <http://www.leichtfried-loden.co.at>
LODENSTOFFE
LODEN FABRICS

F. LEITNER KG

4161 Ulrichsberg, Stifterstraße 25
Tel.: +43(0)7288/7017-0, Fax +43(0)7288/7017-50
eMail office@leitnerleinen.com Website <http://www.leitnerleinen.com>
JACQUARDGEWEBE, TISCHWÄSCHE AUS LEINEN
JACQUARD FABRICS, TABLE LINEN

EDELBERT LENZ GMBH & CO. KG

6858 Schwarzach, Wiesenweg 2
Tel.: +43(0)5572/58244, Fax +43(0)5572/58082
eMail edelbert.lenz@lenz-textil.at
BESTICKEN
EMBROIDERIES

LENZING AG

4860 Lenzing, Werkstraße 2
Tel.: +43(0)7672/701-0, Fax +43(0)7672/96856
eMail office@lenzing.com Website <http://www.lenzing.com>
MODAL-, VISKOSE- UND TENCELLFASERN
FIBRES, VISCOSE, TENCEL, MODAL

LENZING FIBERS GMBH

7561 Heiligenkreuz im Lafnitztal, Industriegelände 1
Tel.: +43(0)3325/4100-0, Fax +43(0)3325/4100-400
eMail lfoffice@lenzing.com Website <http://www.lenzing.com>
FASERN FÜR TEXTILIEN UND NONWOVENS
FIBRES FOR TEXTILE AND NONWOVENS

LINZ TEXTIL GESELLSCHAFT M.B.H.

4032 Linz-Kleinmünchen, Wiener Straße 435
Tel.: +43(0)732/39960, Fax +43(0)732/39960-74
eMail info@linz-textil.at Website <http://www.linz-textil.at>
GARNE UND ROHGEWEBE AUS VISKOSE UND BAUMWOLLE
YARNS AND GREY FABRICS, VISCOSE AND COTTON

LINZ TEXTIL GESMBH SPINNEREI LANDECK

6500 Landeck, Bruggfeldstraße 19
Tel.: +43(0)5442/65500-0, Fax +43(0)5442/65500-66
eMail landeck@linz-textil.at Website <http://www.linz-textil.at>
BAUMWOLLGARNE
COTTON YARNS

LISTO MAGER KG

6900 Bregenz, Brielgasse 27
Tel.: +43(0)5574/82573, Fax +43(0)5574/82573-6
eMail office@listo-kg.com Website <http://www.listo-kg.com>
BÄNDER
RIBBONS

LOHMANN & RAUSCHER GMBH

1141 Wien, Johann-Schorsch-Gasse 4
Tel.: +43(0)1/57670-0, Fax +43(0)1/57670-333
eMail info@at.lrmed.com Website <http://www.lohmann-rauscher.com>
MEDIZINTEXTILIEN
MEDICAL TEXTILES

LOHNVEREDELUNG FUSSENEGGER & GRABHER GMBH

6850 Dornbirn, Wallenmahd 23
Tel.: +43(0)664/4610288
eMail office@fussenegger.com
LOHNVEREDLUNG
COMMISSION FINISHING

FRIEDHELM LÖSCHER GARDINENFABRIK GMBH & CO. KG

6414 Mieming, Obermieming 220
Tel.: +43(0)5264/43300 Fax +43(0)5264/6164
eMail info@loescher-tirol.com Website <http://www.loescher-tirol.com>
GARDINEN
CURTAINS

MELLAU-TEPPICH LOTTERANER, WÜSTNER GMBH & CO.

6881 Mellau, Zimmerau 133
Tel.: +43(0)5518/2241-0, Fax +43(0)5518/2241-29
eMail info@mellau-teppich.com Website <http://www.mellau-teppich.com>
TEPPICHE GEWEBT, SISALGARNE
CARPETS WOVEN, SISAL YARNS

M. MAURER GMBH

1070 Wien, Kandlgasse 20-22
Tel.: +43(0)1/5231043, Fax +43(0)1/5267919-9
eMail office@mmaurer.at Website <http://www.mmaurer.at>
EMBLEMEN, POSAMENTIERWAREN FÜR BEKLEIDUNG, UNIFORMSORTEN
TRIMMINGS, UNIFORM ACCESSORIES

NATEX SPITZEN GMBH & CO

6840 Götzis, Sennemahd 6
Tel.: +43(0)5523/51275, Fax +43(0)5523/51275-1
eMail office@natexgroup.com Website <http://www.natexgroup.com>
SPITZEN UND SPITZENSTOFFE, RASCHEL
LACES RASCHEL

NATEX TECHNISCHE TEXTILIEN GMBH

6840 Götzis, Sennemahd 6
Tel.: +43(0)5523/51275, Fax +43(0)5523/51275-1
eMail office@natexgroup.com Website <http://www.natexgroup.com>
NETZE
NETS

NOVOFLOR RAUMTEXTIL GMBH

4020 Linz, Schachermayerstraße 20
Tel.: +43(0)732/2366-10, Fax +43(0)732/2366-19
eMail office@novoflor.at Website <http://www.novoflor.at>
NADELVLIES FÜR TECHNISCHE ZWECKE
NONWOVENS FOR TECHNICAL PURPOSES

JOSEF OTTEN GMBH & CO. KG

6845 Hohenems, Schwefelbadstraße 2
Tel.: +43(0)5576/704-0, Fax +43(0)5576/72139
eMail sales@josefotten.at Website <http://www.josefotten.com>
BEDRUCKEN UND FÄRZEN VON GEWEBEN
DYEING AND PRINTING

PACKNATUR ENTWICKLUNGS- UND PRODUKTIONS GMBH

8053 Graz, Anton-Mell-Weg 14
Tel.: +43(0)316/272568-0
eMail office@vpz.com Website <http://vpz.at/packnatur/>
NETZE
NETS

PFANNER STICKEREIGMBH & CO. KG

6923 Lauterach, Hofsteigstraße 9
Tel.: +43(0)5574/71245, Fax +43(0)5574/70862
eMail office@pfanner.co.at
BESTICKEN
EMBROIDERING

PFLEGER LUXURY WEAVING GMBH

4151 Oepping, Gewerbegebiet Ost 12
Tel.: +43(0)7289/20987

eMail t.pfleger@luxuryweaving.com Website <http://www.luxuryweaving.com>
JACQUARDGEWEBE, TISCHWÄSCHE, METERWARE, KONFEKTIONIEREN VON BETT-,
TISCH- UND KÜCHENWÄSCHE
JACQUARD FABRICS, TABLE LINEN

PLASPACK NETZE GMBH

4690 Schwanenstadt, Dr.-Grobner-Straße 1
Tel.: +43(0)7673/2478-0, Fax +43(0)7673/2478-266

eMail sales@plaspack.at Website <http://www.plaspack.at>
NETZE UND TEXTILIEN FÜR TECHNISCHE ZWECKE
NETS AND TEXTILES FOR TECHNICAL PURPOSES

POLYFILL PRODUKTIONS-GMBH

6067 Absam, Rhombergstraße 9
Tel.: +43(0)5223/57758, Fax +43(0)5223/42569

eMail dieter.boewing@polyfill.at Website <http://www.polyfill.at>
BEKLEIDUNGSVLIESE, TENCELVLIESE
NONWOVENS FOR APPAREL, SCHWER BRENNBARE VLIESE

ING. HEINRICH RABL GMBH JIL SILK

3813 Dietmanns, Hauptstraße 52
Tel.: +43(0)2847/2401, Fax +43(0)2847/2401-25

eMail office@jilsilk.at Website <http://www.jilsilk.at>
JACQUARDGEWEBE FÜR BEKLEIDUNG, KRAWATTEN, TÜCHER
JACQUARD FABRICS FOR APPAREL, TIES

RAUDASCHL NAUTIC GMBH & CO KG

5360 St. Wolfgang, Ried 155
Tel.: +43(0)6138/2333, 2556, Fax +43(0)6238/3053-40

eMail sails@raudaschl.co.at Website <http://www.raudaschl.co.at>
SEGEL
SAILS

RAUSCHER CONSUMER PRODUCTS GMBH

1141 Wien, Johann-Schorsch-Gasse 4
Tel.: +43(0)1/57670-0, Fax +43(0)1/57670-333

eMail consumer@rauscher-co.com Website <http://www.rauscher-co.com>
CONSUMER MEDICAL PRODUKTE, DAMENHYGIENE, WATTEERZEUGNISSE
CONSUMER-MEDICAL-PRODUCTS

MICHAEL RECHBERGER GMBH

4170 Haslach a.d. Mühl, Linzer Straße 18/20
Tel.: +43(0)7289/71533, Fax +43(0)7289/72058

eMail office@rechberger-textil.at Website <http://www.rechberger-textil.at>
LEINENGEBEWE
LINEN FABRICS

RUEFF TEXTIL GMBH

6835 Zwischenwasser-Muntlix, An der Frutz 1
Tel.: +43(0)5522/4923-0, Fax +43(0)5522/4923-46

eMail rueff@rueff.at Website <http://www.rueff.at>
JERSEYSTOFFE, LOHNDRUCK
JERSEY FABRICS, COMMISSION PRINTING

SAINT-GOBAIN ADFORS AUSTRIA GMBH

7053 Hornstein, Industriestraße II/9
Tel.: +43(0)2689/2234, Fax +43(0)2689/2234-90

eMail birgit.scheller@saint-gobain.com Website <http://www.adfors.com>
GLASFASERGEWEBE, GLASFASERTAPETEN
GLASS FIBRE FABRICS, GLASS FIBRE WALLPAPERS

SATTLER AG

8077 Gössendorf, Sattlerstraße 45
Tel.: 43(0)316/4104-0, Fax +43(0)316/4104-351

eMail mail@sattler.com, Website <http://www.sattler.com>
MARKISENSTOFFE, TECHNISCHE GEWEBE, TEXTILE KONSTRUKTIONEN
AWNING CLOTH, FABRICS FOR TECHNICAL PURPOSES, MEMBRANE SOLUTIONS

SATTLER SUN-TEX GMBH

8077 Gössendorf, Sattlerstraße 45
Tel.: +43(0)316/4104-0, Fax +43(0)316/4104-1351

eMail mail@sattler.com Website <http://www.sattler.com>
BOOTSVERDECKSTOFFE, MARKISENSTOFFE, MÖBELSTOFFE, SONNENSCHUTZ
BOAT COVERS, FABRICS FOR SOLAR PROTECTION AND GARDEN FURNITUR

SATTLER PRO-TEX GMBH

8077 Gössendorf, Sattlerstraße 45
Tel.: +43(0)316/4104-0, Fax +43(0)316/4104-1351

eMail protex-int@sattler.com Website <http://www.sattler.com>
PLANENSTOFFE, TECHNISCHE TEXTILIEN, ZELTPANEN
TRUCK TARPULINS, TECHNICAL TEXTILES, TENTS

**WILHELM SCHEFFKNECHT STICKEREIFABRIKATION
U. EXPORT GMBH & CO. KG**

6890 Lustenau, Lerchenfelderstraße 31
Tel.: +43(0)5577/87164, Fax +43(0)5577/87165

eMail office@scheco.at Website <http://www.scheco.at>
BESTICKEN
EMBROIDERING

SCHERNBERGER SEILTECHNIK GMBH

4134 Putzleinsdorf, Seilerweg 1
Tel.: +43(0)7286/8287-0, Fax +43(0)7286/8287-55

eMail franz.berghofer@schernberger.at Website <http://www.schernberger.at>
JALOUSIESCHNÜRE, SCHUHBÄNDER, SEILE
CORDAGE

SCHOELLER GMBH & CO KG

6971 Hard, Spinnereistraße 10
Tel.: +43(0)5574/609-1141, Fax +43(0)5574/609-1304

eMail Info@schoeller-wool.com Website <http://www.schoeller-wool.com/>
KAMMGARNE WOLLE, GARNE FÜR MODE, AUTOS U. TECHN. ANWENDUNGEN,
FLACHSTRICKGARNE
WORSTED YARNS, WOOL; YARNS FOR AUTOMOTIVE AND TECHNICAL USES

SEIDRA-TEXTILWERKE GMBH

9613 Feistritz an der Gail, Draschitz 36
Tel.: +43(0)4256/22100

eMail office@seidra.com Website <http://www.seidra.com>
GEWEBTE UND GESTRICKTE METERWARE FÜR BEKLEIDUNG
WOVEN AND KNITTED APPAREL FABRICS

SILBERBAUER TEXTILTECHNIK GMBH

3812 Groß Siegharts, Privatstraße 2
Tel.: +43(0)2847/2413, Fax +43(0)2847/2382

eMail info@silberbauer.at, Website <http://www.silberbauer.com>
BÄNDER FÜR TECHNISCHE ZWECKE
RIBBONS FOR TECHNICAL PURPOSES

SPITZENMANUFAKTUR GMBH

6890 Lustenau, Augartenstraße 27
Tel.: +43(0)5577/83191-0, Fax: +43(0)5577/83191-44

eMail ott@spima.at Website <http://www.spima.at>
BESTICKEN
EMBROIDERING

STAPF TEXTIL GMBH

6460 Imst, Streleweg 20
Tel.: +43(0)5412/6999, Fax +43(0)5412/6999-54

eMail stapftextilimst@aon.at Website <http://www.stapftextil.at>
TRACHTENKOSTÜMSTOFFE, TRACHTENLEINEN
COSTUME DRESS FABRICS

STESKY GMBH

2000 Stockerau, Hauptstraße 14
Tel.: +43(0)2266/62705, Fax +43(0)2266/62705-5

eMail office@stickerei2000.at Website <http://www.stickerei2000.at>
UNIFORMABZEICHEN
TRIMMINGS FOR UNIFORMS

TEXTILDRUCK IMST GMBH & CO KG

6460 Imst, Industriezone 3-4
Tel.: +43(0)5412/6944, Fax +43(0)5412/6944-9

eMail info@tdimst.at Website <http://www.tdimst.at>
LOHNDRUCK
COMMISSION PRINTING

TENCATE GEOSYNTHETICS AUSTRIA GMBH

4021 Linz, Schachermayerstraße 18
Tel.: +43(0)732/6983-0, Fax +43(0)732/6983-5353

eMail service.at@tencategeo.com Website <http://www.tencategeo.com>
GEOTEXTILIEN, NADELVLIES FÜR TECHNISCHE ZWECKE
GEOTEXTILES

TEUFELBERGER GMBH

4600 Wels, Vogelweiderstraße 50
Tel.: +43(0)7242/413-0, +43(0)7242/413-100

eMail mailbox@teufelberger.com Website <http://www.teufelberger.com/>
SEILE FÜR SICHERHEIT UND TECHN. ANWENDUNGEN
ROPES, PROTECTIVE EQUIPMENT

TEUFELBERGER FIBER ROPE GMBH

4600 Wels, Vogelweiderstraße 50
Tel.: +43(0)7242/413-0, +43(0)7242/413-100

eMail mailbox@teufelberger.com Website <http://www.teufelberger.com/>
SEILE FÜR SICHERHEIT UND TECHN. ANWENDUNGEN
ROPES, PROTECTIVE EQUIPMENT

TEXTILVEREDELUNG GMÜND GMBH

3950 Gmünd, Weitraer Straße 115
Tel.: +43(0)2852/54111, Fax +43(0)2852/54111-29

eMail mantler@textilveredelung-gmuend.at
Website <http://textilveredelung-gmuend.at>
LOHNVEREDELUNG
COMMISSION FINISHING

TFE TEXTIL GMBH

6700 Bludenz, Klarenbrunnstraße 59
Tel.: +43(0)5552/67411, Fax +43(0)5552/67414

eMail office@tfe.at Website <http://www.tfe.at>
GEWEBE FÜR TECHNISCHE ZWECKE UND FUNKTIONSBEKLEIDUNG
FABRICS FOR TECHNICAL PURPOSES AND FUNCTIONAL APPAREL

THÖNI INDUSTRIEBETRIEBE GMBH

6410 Telfs, Obermarktstraße 48
Tel.: +43(0)5262/6903-401, Fax +43(0)5262/6903-410
eMail thoeni@thoeni.com Website <http://www.thoeni.com>
SCHLÄUCHE
HOSES

TISCA TEXTIL GMBH & CO. KG

6712 Thüringen, Werkstraße 5
Tel.: +43(0)5550/2311-0, Fax +43(0)5550/2311-25
eMail verkauf@tisca.at Website <http://www.tisca.at>
WOLLTEPPICHE, HANDGEWEBT
WOVEN RUGS

VOACK GMBH & CO.

5760 Saalfelden a. Stein. Meer, Lenzing 39
Tel.: +43(0)6582/73383, Fax +43(0)6582/73383-75
eMail dr.voack@voack.at Website <http://www.voack.at>
LOHNVEREDLUNG, MEMBRANLAMINATE
MEMBRAN-LAMINATES

VOITH AUSTRIA GMBH, Betriebsstätte Frankenmarkt

4890 Frankenmarkt, Voithstraße 1
Tel.: +43(0)7684/8521-0, Fax +43(0)7684/8521-39
eMail info.VPFF@voith.com Website <http://www.voith.com>
ENTWÄSSERUNGSSIEBE, TECHNISCHE VLIESE
DEWATERING DRYERS

VOSSEN GMBH & CO.KG

8380 Jennersdorf, Vossenlande 1
Tel.: +43(0)3329/400-0, Fax +43(0)3329/400-204
eMail info@vossen.com Website <http://www.vossen.com/>
BADEMÄNTEL, BADE- UND HANDTÜCHER, BADEMATTEN AUS FROTTEE
BATH TOWELS, TERRY CLOTH PRODUCTS

WAVCOLOR GMBH

3860 Kleinpertholz 65
Tel.: +43(0) 2854/20501, Fax: +43(0)2854/20501-20
eMail office@wavcolor.com, Website <http://www.wavcolor.com>
FÄRBEN VON GARNEN, STÜCKFÄRBEN
DYEING OF YARNS, PIECE DYEING

WEBERLACE WEBER GMBH

6844 Altach, Möslestraße 15
Tel.: +43(0)5576/72179-0, Fax +43(0)5576/72179-62
eMail h.lins@weber-lace.at Website <http://www.weber-lace.at>
SPITZEN UND SPITZENSTOFFE GEWIRKT
LACE FABRICS KNITTED

WIRTEX GMBH

3842 Thaya, Frühwärts 62
Tel.: +43(0) 2864/2292, Fax: +43(0)2864/2292-16
eMail office@wirtex.at, Website <http://www.wirtex-shop.at>
BADE- UND HANDTÜCHER, FROTTEE UND FROTTIER
BATH TOWELS

WOLFORD AG

6901 Bregenz, Wolfordstraße 1
Tel.: +43(0)5574/690, Fax +43(0)5574/795-44
eMail press@wolford.com Website <http://www.wolford.com/>
STRUMPFWAREN, UNTERWÄSCHE, DAMENOVERBEKLEIDUNG
LEGWEAR, LINGERIE, READY-TO-WEAR

Stand: 26. Mai 2021

Fachverband der Textil-, Bekleidungs-, Schuh- und Lederindustrie, Berufsgruppe Textilindustrie
Association of the Austrian Textile, Clothing, Shoe and Leather Industry, Occupation Group Textile Industry
Wiedner Hauptstraße 63, 1045 Wien
T: +43 (0)5 90 900 5412
E: textil@textilindustrie.at
W: www.textilindustrie.at; W: www.tbsl.at