

DIE ÖSTERREICHISCHE TEXTILINDUSTRIE

STATISTISCHER JAHRESBERICHT 2021



© Leitner Leinen
© Sattler AG
© Seidra
© David Fussenegger

INHALTSVERZEICHNIS

	Seite
Konjunkturdaten der Textilindustrie (Umfrage BG Textil)	3
Beschäftigte und Umsätze der Textilindustrie 2005 - 2021 Umsatz je Beschäftigten (Graphik)	4
Beschäftigte der größten Fachverbände (Graphik) Beschäftigte in der Textilindustrie (Graphik)	5
Anzahl der Lehrlinge in der Textilindustrie	6
Anzahl der Schüler in Textilschulen	7
Produktion, Betriebe, Beschäftigte nach Bundesländern	8
Umsatz von Technischen Textilien 2009 - 2021	9
Textilproduktion nach Produktgruppen	10
Investitionen	11
Rohbaumwollpreise Bremen CIF-Index	12
Textilaußenhandel nach Ländern	14
Textilimporte bzw. -exporte regional (Grafik)	17
Textilexporte nach Produktgruppen	18
Textilimporte nach Produktgruppen	19
Rohstoffimporte aus den wichtigsten Ländern	20
Wichtigste Textilliefer- und -abnehmerländer	21
Mitglieder der Berufsgruppe Textilindustrie Österreichs	22

Die Mitarbeiterinnen des Fachverbandes der Textil-, Bekleidungs-, Schuh- und Lederindustrie, BERUFSGRUPPE TEXTILINDUSTRIE, stehen Ihnen jederzeit gerne zur Verfügung.

	Telefon:	Durchwahl:
Mag. Ursula Feyerer, Berufsgruppenleiterin	+43 (0) 5 90 900	5410
Julia Posch		5411
Claudia Schramme		5412

Wien, 16.05.2022

Herausgeber, Medieninhaber, Hersteller:
Fachverband der Textil-, Bekleidungs-, Schuh- und Lederindustrie
BERUFSGRUPPE TEXTILINDUSTRIE
Zimmer-Nr: B1 11, Wiedner Hauptstraße 63, 1045 Wien
Telefon: +43 (0) 5 90 900-5412
PC-Fax: +43 (0) 5 90 900-115412
Email: Schramme@textilindustrie.at
Internet: <http://www.textilindustrie.at>
Für den Inhalt verantwortlich: Mag. Ursula Feyerer und Claudia Schramme

KONJUNKTURDATEN DER ÖSTERREICHISCHEN TEXTILINDUSTRIE IM JAHR 2021

Auswertung einer Befragung von 105 Unternehmen

Geantwortet haben 73 Unternehmen, die 72% der Beschäftigten der gesamten Textilindustrie repräsentieren
Die Ergebnisse wurden hochgerechnet

	2020	2021	Änder. in %
Umsätze in Mio. Euro	2.356	2.575	9,3

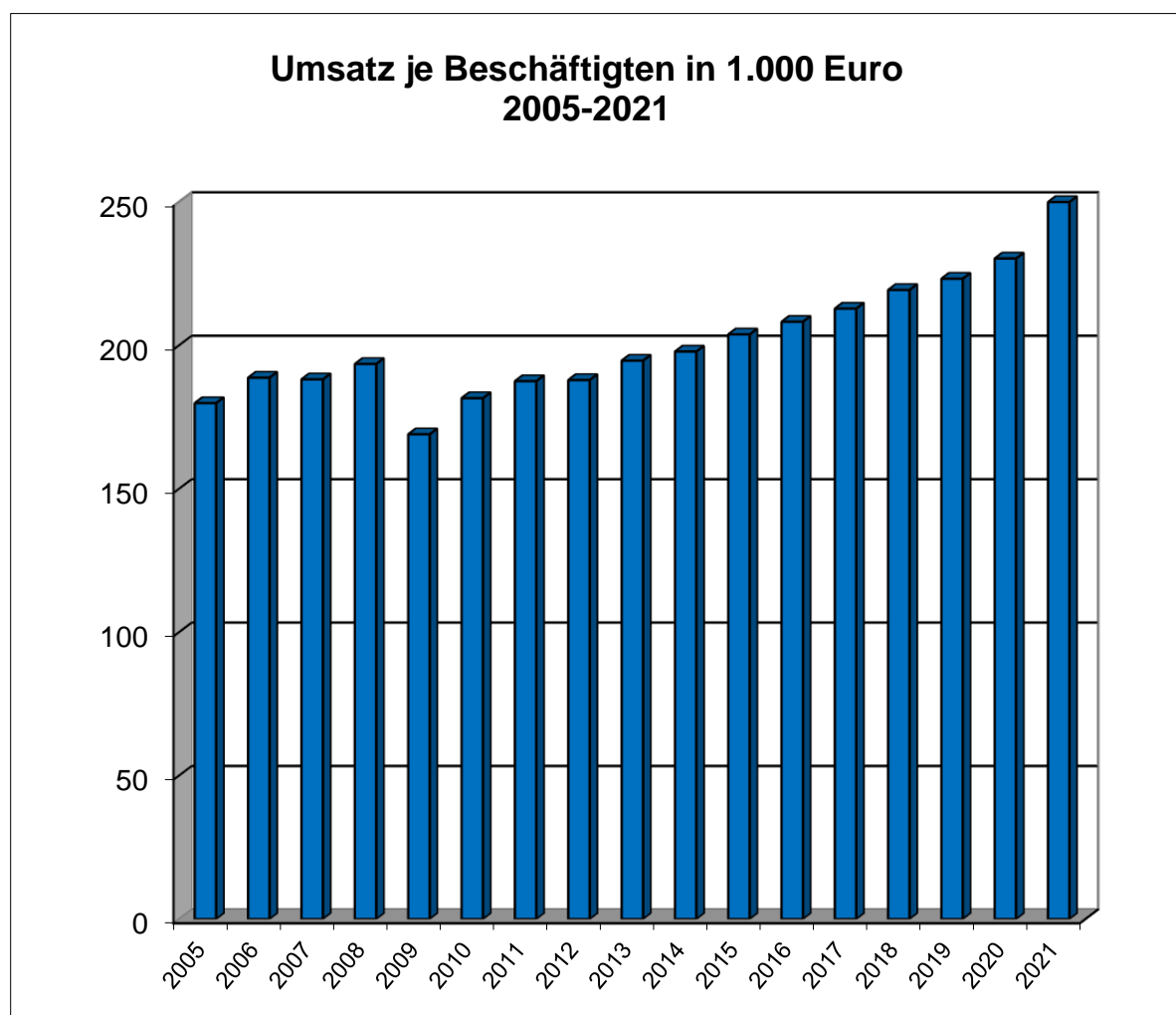
	2020	2021	Änder. in %
Exporte in Mio. Euro*)	1.628	1.862	14,4

*) Exportwert Textilindustrie ohne Handelswaren

	Dezember 2020	Dezember 2021	Änder. in %
Beschäftigung	10.232	10.304	0,7

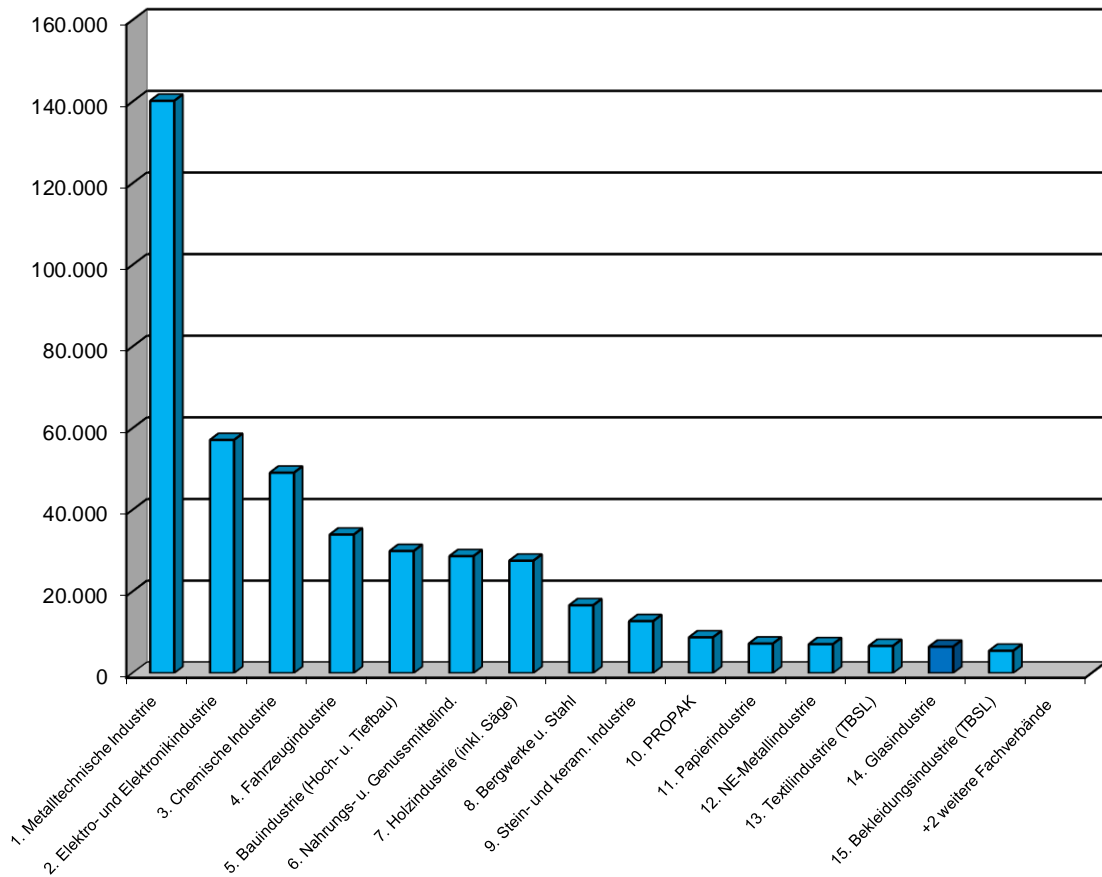
BESCHÄFTIGTE UND UMSÄTZE IN DER ÖSTERREICHISCHEN TEXTILINDUSTRIE 2005-2021

Jahr	Beschäftigte	Umsatz in 1.000 Euro	Umsatz je Beschäftigten in 1.000 Euro
2005	15.187	2.731.726,31	179,87
2006	14.762	2.786.360,84	188,75
2007	14.570	2.741.798,75	188,18
2008	13.346	2.582.774,42	193,52
2009	12.118	2.048.140,12	169,02
2010	12.530	2.275.483,67	181,60
2011	12.655	2.373.329,40	187,54
2012	12.225	2.297.382,86	187,92
2013	12.213	2.377.791,26	194,69
2014	11.981	2.370.657,89	197,87
2015	11.862	2.418.071,05	203,85
2016	11.601	2.415.652,98	208,23
2017	11.520	2.451.887,77	212,84
2018	11.290	2.476.406,65	219,35
2019	10.793	2.409.543,67	223,25
2020	10.232	2.356.533,71	230,31
2021	10.304	2.575.691,35	249,97

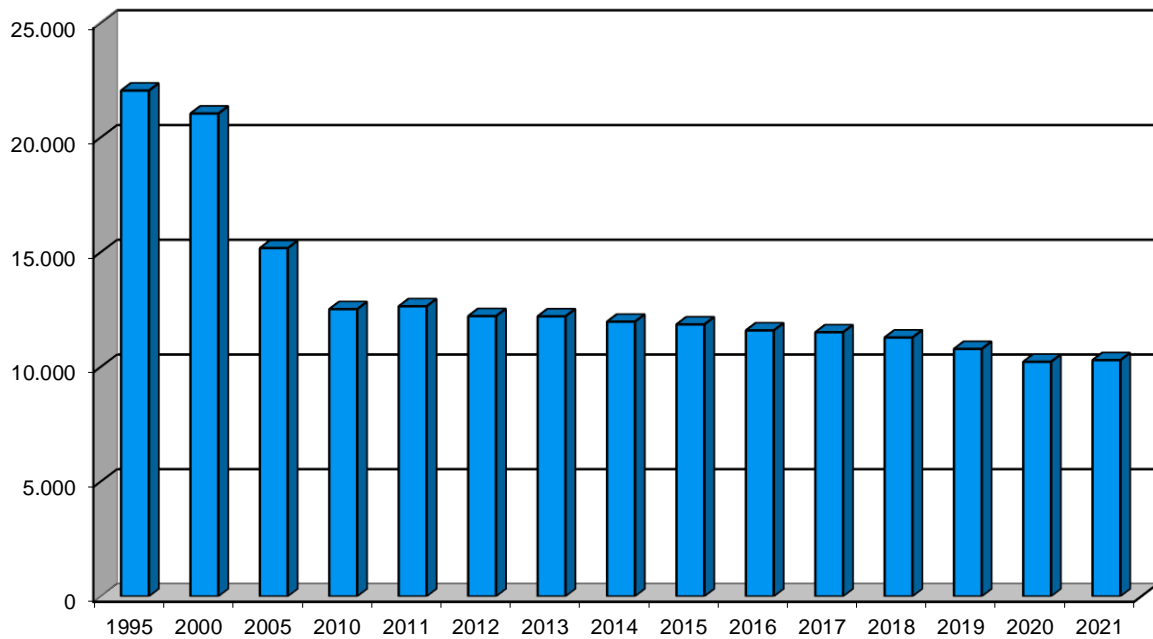


Quelle: bis 1995 Statistik Austria/WKÖ-Statistik
ab 1996 Fachverbandsumfrage

**BESCHÄFTIGTE DER INDUSTRIE NACH FACHVERBÄNDEN
IM JAHRE 2021
(Quelle: STATISTIK AUSTRIA)**



**BESCHÄFTIGTE IN DER TEXTILINDUSTRIE 1995 - 2021
(Quelle: bis 1995 Statistik Austria, ab 1996 Fachverbandsumfrage)**



Lehrlinge in der österreichischen Textilindustrie

Gewerbliche Lehrlinge	2011	2012	2013	2014	2015	2016	2017	2018	2019	2020	2021
Anlagenelektriker/in	9	4	-	-	-	-	-	-			
Anlagenmonteur/in	-	-	-	-	-	-	-	-			
Betriebselektriker/in	-	-	-	-	-	-	-	-			
Betriebslogistikkaufmann	-	-	-	-	-	G	G	G	G	G	G
Betriebsschlosser/in	-	-	-	-	-	-	-	-			
Chemielaborant/in	-	-	-	-	-	-	-	-			
Chemielabortechniker/in	13	12	10	8	6	4	G	11	11	11	12
EDV-Techniker/in	-	-	-	-	-	-	-	-			
Elektroanlagentechniker/in	G	G	-	-	-	-	-	-			
Elektrobetriebstechniker/in	G	-	-	-	-	-	-	-			
Elektrobetriebstechniker/in Schwerpunkt Prozessleittechnik	-	-	-	-	-	-	-	-			
Elektroinst.technik mit Schwpkt. Prozessleit-u.Bustech.	-	-	-	-	-	-	-	-			
Elektrotechnik (früher Elektro- maschinentechniker/in)	14	18	23	22	18	21	24	26	25	26	21
Damenkleidermacher/in	-	-	-	-	-	-	-	-			
Feinmechaniker/in	-	-	-	-	-	-	-	-			
Informationstechnologie/Technik	G	G	G	G	G	4	G	G	G	G	G
Kunststofftechnik	9	10	10	7	-	G	-	-			
Lagerlogistiker/in	G	G	G	G	G	-	-	-			
Maschinenbautechniker/in	17	8	5	-	-	-	-	-			
Maschinenschlosser/in	-	-	-	-	-	-	-	-			
Maschinenmechaniker/in	G	G	-	-	-	-	-	-			
Maschinensticker/in	-	-	-	-	-	-	-	-			
Mechaniker/in	-	-	-	-	-	-	-	-			
Mechatronik	G	G	G	G	G	G	4	4	5	4	4
Metallbearbeitung								G	G	G	
Metalltechnik	G	13	21	23	26	32	32	27	27	28	31
Produktionstechniker/in AV	-	G	G	G	G	-	-	-			
Prozesstechnik								G	3	4	3
Speditionslogistik								G	G	G	
Stoffdrucker/in	5	G	G	-	-	-	-	-			
Textilchemiker/in/ Veredler/in	31	28	42	33	27	41	43	52	39	31	29
Textilgestaltung Schwerpunkt Posamentiererei, Schwerpunkt Weberei, Schwerpunkt Strickwaren	-	G	G	G	G	-	-	9	9	3	G
Textiltechnik- Maschentechniker/in *	22	19	14	8	G	-	-	-			
Textiltechnik-Webtechniker/in *	20	21	15	10	4	-	-	-			
Textiltechnologie	-	-	14	15	26	47	42	39	30	25	19
Textilmechaniker/in	15	16	15	10	-	-	-	-			
Textilmusterzeichner/in	-	-	-	-	-	-	-	-			
Wäschewarenerzeuger/in	-	-	-	-	-	-	-	-			
Werkzeugbautechnik	G	-	-	-	-	-	-	-			
Werkzeugmaschineur/in	-	-	-	-	-	-	-	-			
Gewerblich gesamt	173	166	183	143	118	155	152	175	155	136	124

*seit 2013 Textiltechnologie

Kaufmännische Lehrlinge	2011	2012	2013	2014	2015	2016	2017	2018	2019	2020	2021
Bürokaufmann/-frau	10	9	8	7	5	9	7	8	7	4	4
Einzelhandelskaufmann/-frau inkl. Einzelhandel Schwerpunkt Textilhandel	-	5	-	-	-	-	-	G	3	G	G
Großhandelskaufmann/-frau	-	-	-	-	-	-	-	-			
Industriekaufmann/-frau	18	18	16	10	13	15	16	11	13	12	13
Kaufmännisch gesamt	28	32	24	17	18	24	23	21	23	17	18
Alle Lehrlinge gesamt	233	201	207	161	136	179	175	196	178	153	142

Anmerkung: Sofern ein Wert kleiner als 3 ist, handelt es sich um schützenswerte Informationen, welche durch „G“ zu ersetzen sind. In der Summe sind alle Werte ausgewiesen.

TEXTILFACHSCHULEN UND -HTL´s IN ÖSTERREICH
Schülerzahlen
im Schuljahr 2021/2022
(alle Jahrgänge)

		16/17	17/18	18/19	19/20	20/21	21/22**
Textil-HTL Dornbirn							
HCI (Höhere Lehranstalt für Chemie-Ingenieurwesen)	= ACI	73	80	88	78	82	84
ab IV. JG Textilchemie	= ACT	11	10	11	10	11	9
HWM (Höhere Lehranstalt für Wirtschaftsingenieurwesen-Ausbildungsschwerpunkt Textilmanagement)	= AM*	-	-	-	-	-	-
FST (Fachschule für Textiltechnik-Ausbildungszweig Maschinenstickerei)	= AFS	12	5	-	-	-	-
FCH (Fachschule für Textiltechnik-Ausbildungszweig Textilchemie)	= AFC	55	62	59	75	78	76
HWT (Höhere Lehranstalt für Wirtschaftsingenieurwesen - Ausbildungsschwerpunkt Textiltechnik)	= aWT	27	9	3	-	-	-
HWP (Höhere Lehranstalt für Wirtschaftsingenieure - Ausbildungszweig Produktmanagement und FutureTecs)	= aWP	--	25	50	78	103	129
Gesamt		178	191	211	241	274	298
Textil-HTL Wien							
Betriebsmanagement/Techn. Management JETZT: Höhere Abt. f. Wirtschaftsingenieurwesen**		238	261	257	239	213	/
Kunst und Design/Interior- u. Surfacedesign/Textildesign/ Kolleg f. Kunst u. Design JETZT: Höhere Abt. f. Interior- u. Surfacedesign		195	183	181	180	175	184
Gesamt		433	444	438	419	388	184
Schulen insgesamt							
		611	635	649	660	662	482

*HWM (AM) läuft jetzt als HWT (aWT)

** Ab WS 2021/2022 kein textiler Schwerpunkt mehr in der höheren Abt. f. Wirtschaftsingenieurwesen der HTL Spengergasse. 1.4.2022/JP

27.9.2021/JP

**Produktion, Betriebe und Beschäftigte in der Textilindustrie
und im Textilgewerbe nach Bundesländern
NACE 13/ Textilien ohne Bekleidung (Wäsche, Strumpfwaren
Strick- und Wirkwaren), und Watterzeugnisse,
Betriebe mit 20 oder mehr Beschäftigten
Vorläufige Ergebnisse**

Wert der Textilproduktion in Mio. Euro

Technische Produktion (Eigenprod. + Lohnarbeit)

Bundesland	2020	2021	+/--%21/20
Burgenland	G	G	-
Kärnten	G	G	-
Niederösterreich	115	112	-2,6
Oberösterreich	177	190	7,3
Salzburg	17	18	-
Steiermark	217	268	23,5
Tirol	38	40	5,3
Vorarlberg	469	401	-14,5
Wien	21	26	23,8
Österreich	1.073	1.077	0,4

Anzahl der Betriebe

Bundesland	2020	2021	+/--%21/20
Burgenland	G	G	-
Kärnten	G	G	-
Niederösterreich	12	13	8,3
Oberösterreich	22	23	4,5
Salzburg	4	4	0,0
Steiermark	9	9	0,0
Tirol	8	9	12,5
Vorarlberg	33	32	-3,0
Wien	8	7	-12,5
Österreich	101	102	1,0

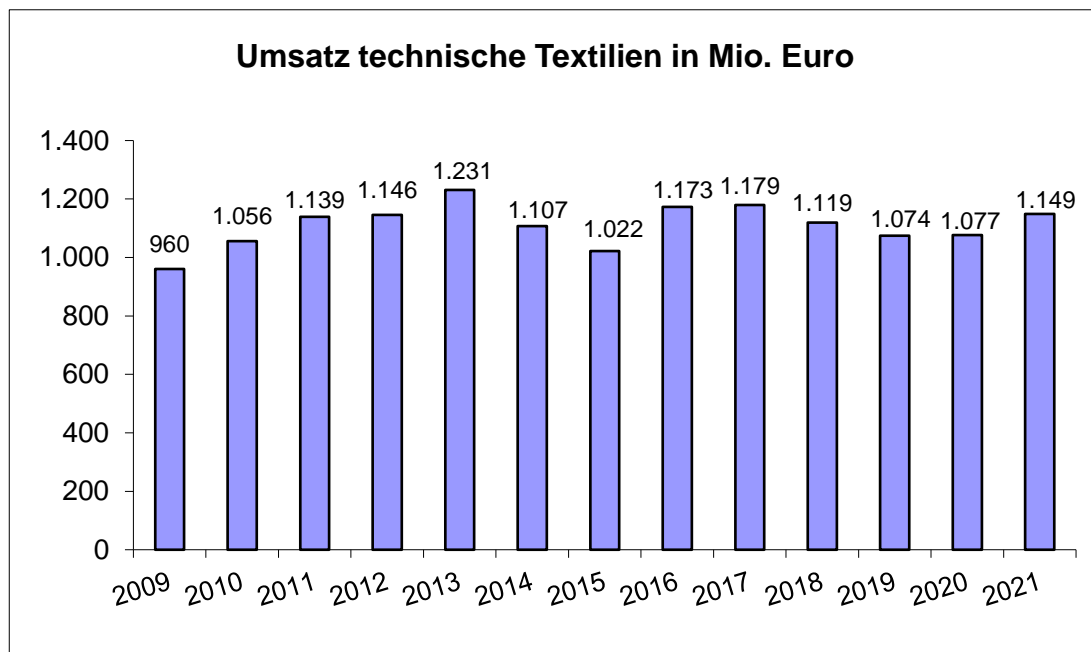
Anzahl der Beschäftigten

Bundesland	2020	2021	+/--%21/20
Burgenland	G	G	-
Kärnten	G	G	-
Niederösterreich	824	844	2,4
Oberösterreich	975	977	0,2
Salzburg	166	156	-
Steiermark	965	980	1,6
Tirol	290	295	1,7
Vorarlberg	2.324	2.313	-0,5
Wien	181	167	-7,7
Österreich	6.080	6.097	0,3

Quelle: Statistik Austria/ WKÖ-Statistik

Umsatz Technische Textilien und Gesamte Textilindustrie 2009 - 2021

	Technische Textilien		Gesamte Textilindustrie	
	Umsatz in Mio. Euro	Veränderung in % zum VJ	Umsatz in Mio. Euro	Veränderung in % zum VJ
2009	960	-22,6	2.048	-20,7
2010	1.056	10,0	2.275	11,1
2011	1.139	7,9	2.373	4,3
2012	1.146	0,6	2.297	-3,2
2013	1.231	7,4	2.377	3,5
2014	1.107	-10,1	2.370	-0,3
2015	1.022	-7,7	2.417	2,0
2016	1.173	14,8	2.415	-0,1
2017	1.179	0,5	2.451	1,5
2018	1.119	-5,1	2.476	1,0
2019	1.074	-4,0	2.409	-2,7
2020	1.077	0,3	2.356	-2,2
2021	1.149	6,7	2.575	9,3



TEXTILPRODUKTION ÖSTERREICHS
 (Technische Produktion nach Nace 13- Textilien + Nace 1414- Unterwäsche gewirkt, +1431 Strumpfware
 + 1439 - Pullover, Westen, etc + 172212-Watteerzeugnisse + 18121610-Bedruckten)
 (Industrie- und Gewerbebetriebe mit 20 oder mehr Beschäftigten)
 Vorläufige Ergebnisse

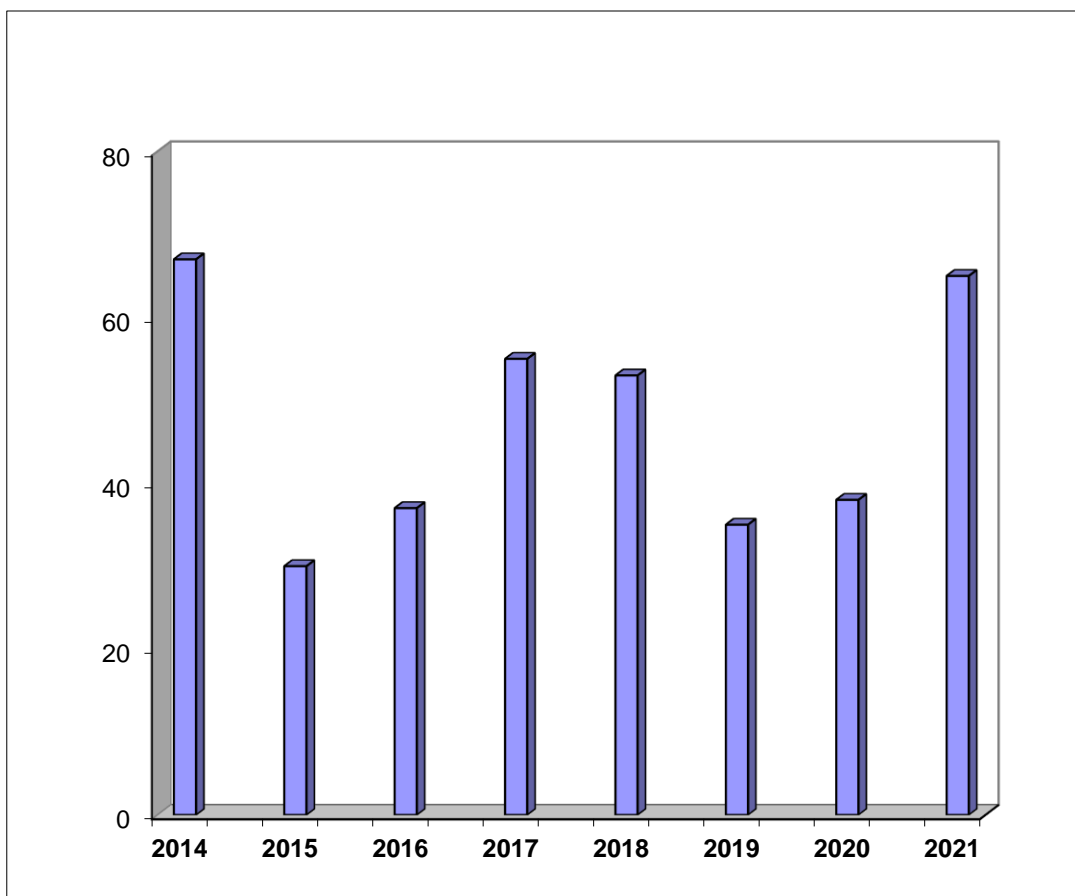
Produkt	Jan.- Dez. 2020 1.000 Euro	Jan.- Dez. 2021 1.000 Euro	Änderung in %
Garne u. textile Spinnstoffe			
Wollgarne	*)	*)	-
Baumwollgarne	*)	*)	-
Gezwirnte Garne a.synth.o.künstl. Filam.	*)	*)	-
Garne aus synth. Spinnfasern	*)	*)	-
Garne aus künstl. Spinnfasern	*)	*)	-
insgesamt	45.112	50.761	12,5
Gewebe			
Gewebe aus Seide	*)	*)	-
Gewebe aus Wolle	8.615	10.506	22,0
Baumwollgewebe	**)	**)	-
Gewebe a.natürl. Spinnst.(Flachs,Jute)	3.638	*)	-
Gewebe a.synth.o.künstl.Filamenten	60.010	63.443	5,7
Gewebe a.synth.Spinnfasern	91.892	100.909	9,8
Gewebe a.künstl.Spinnfasern	*)	*)	-
Spezialgewebe (Samte u.Plüsche gewebt, Drehergewebe)	*)	*)	-
Gewebe (einschließlich Bänder) aus Glasfasern	16.297	18.731	14,9
insgesamt	**)	**)	-
Textilveredlung			
Färben v.Fasern u. Garnen	*)	*)	-
Bleichen v. Meterwaren	*)	*)	-
Färben v. Meterwaren	**)	**)	-
Drucken	18.060	17.720	-1,9
Andere Textilveredlung	17.432	30.155	73,0
insgesamt	**)	**)	-
Konfektionierte Textilwaren			
Decken	10.761	14.130	31,3
Bettwäsche	12.229	13.286	8,6
Tischwäsche	1.738	*)	-
Küchenwäsche, Wäsche f.d.Körperpflege	*)	2.325	-
Gardinen, Vorhänge	10.401	11.596	11,5
And. Textilien zur Innenausstattung	3.116	4.107	31,8
Säcke und Beutel	*)	*)	-
Planen, Markisen	37.407	45.721	22,2
Zelte, Segel	*)	*)	-
Schlafsäcke, Betausstattung	21.620	23.122	6,9
Andere konfektionierte Waren	22.778	18.789	-17,5
insgesamt	122.745	135.384	10,3
Teppiche u. textile Fußbodenbeläge	57.992	63.362	9,3
Seilerwaren	*)	*)	-
Vliesstoffe	51.156	53.345	-
Technische Textilien			
Band-, Flecht, u. Posamentierwaren	28.487	30.278	6,3
Watte und Waren daraus	*)	*)	-
Fäden, Kordeln mit Kautschuk überzogen	*)	*)	-
Gewebe, bestrichen o. getränkt	*)	75.076	-
Sonstige technische Textilien	93.399	90.945	-2,6
insgesamt ohne Watte und Waren daraus	183.124	203.581	11,2
Sonstige Textilerzeugnisse			
Spitzen und Tülle	*)	*)	-
Stickereien	16.668	22.608	35,6
Filze	*)	*)	-
Gimpen, Chenillegarne, Maschengarne	*)	*)	-
insgesamt	27.701	33.920	22,5
Strick- und Wirkwaren			
Samte und Plüsche	*)	*)	-
And. Gewirke und Gestricke	65.600	79.905	21,8
Strumpfwaren	*)	*)	-
Pullover, Westen, Strickjacken	31.604	32.353	2,4
Unterwäsche	94.690	50.185	-47,0
insgesamt ohne Strumpfware, Samte und Plüsche)	191.894	162.443	-15,3
Textilien insgesamt (inkl. aller geheimgehaltenen Daten ausgenommen Strumpfwaren und Watteerzeugnissen)	1.279.703	1.234.504	-3,5

*)Diese Ziffern wurden uns von Statistik Austria aus datenschutzrechtlichen Gründen nicht zur Verfügung gestellt, sie sind aber in der Gesamtsumme enthalten.

***) Daten aufgrund Überarbeitung von Statistik Austria nicht verfügbar.

Investitionen der österreichischen Textilindustrie

	Investitionen in Mio. Euro	Invest./Besch. in Euro
2014	67	7.684
2015	30	3.629
2016	37	5.165
2017	55	7.507
2018	53	7.090
2019	35	4.609
2020	38	5.055
2021	65	8.594



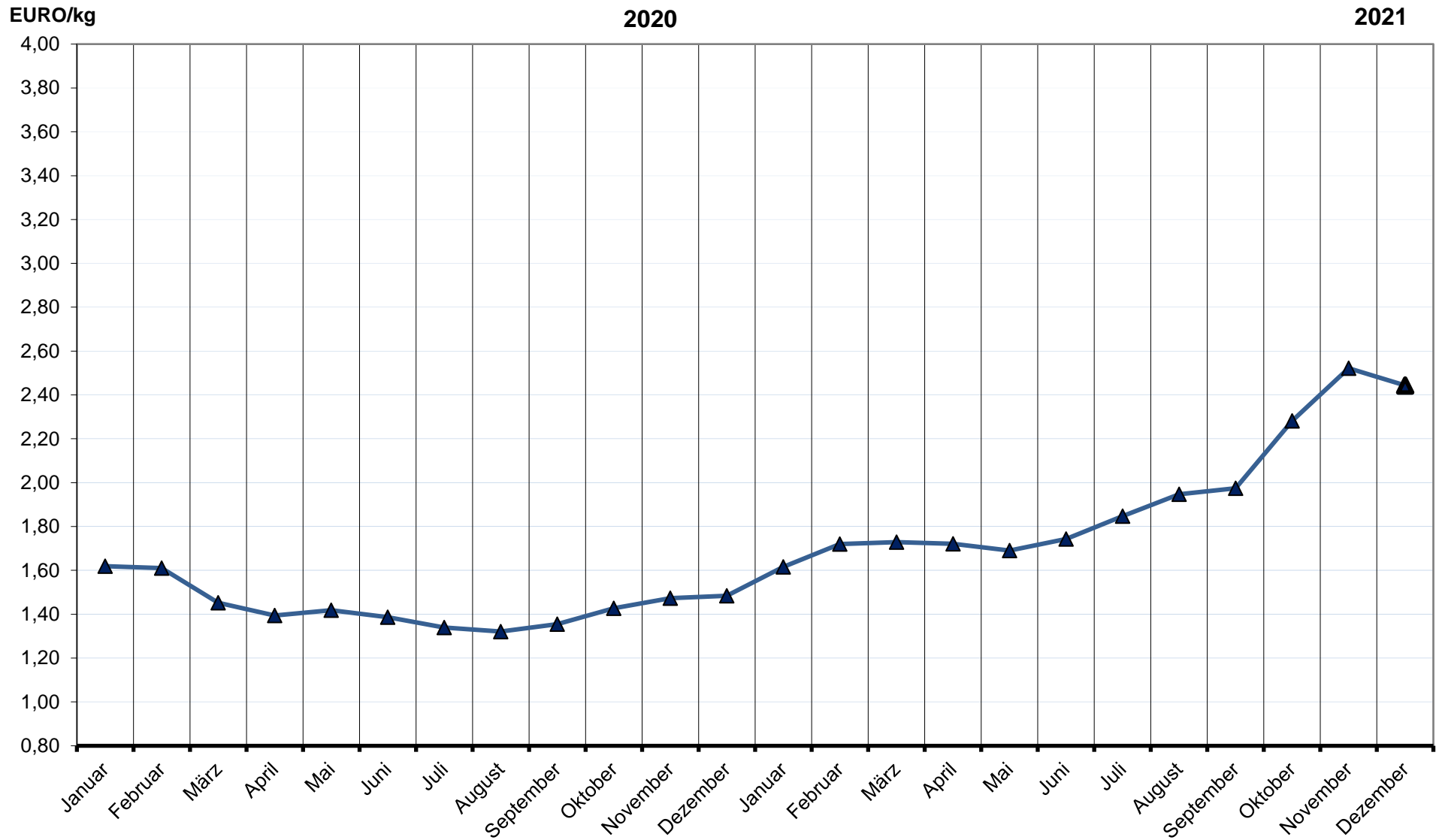
Fachverband der Textil-, Bekleidungs-, Schuh- und Lederindustrie
Berufsgruppe Textilindustrie
Wiedner Hauptstraße 63
Tel.: 05 90 900-5412
Fax: 05 90 900-115412

Rohbaumwollpreise Bremen CIF-Index

<u>Jahr</u>	<u>US-Cent per lb</u>	<u>1 Euro = US-\$</u>	<u>Euro per kg</u>
<u>2020</u>			
Januar	81,93	1,1100	1,62
Februar	80,06	1,0905	1,61
März	73,29	1,1063	1,45
April	69,05	1,0862	1,39
Mai	70,51	1,0902	1,42
Juni	71,15	1,1255	1,39
Juli	72,37	1,1848	1,34
August	71,26	1,1828	1,32
September	72,85	1,1792	1,35
Oktober	76,61	1,1775	1,43
November	79,50	1,1838	1,47
Dezember	82,38	1,2170	1,48
<u>2021</u>			
Januar	89,68	1,2171	1,62
Februar	94,86	1,2098	1,72
März	93,81	1,1899	1,73
April	94,00	1,1979	1,72
Mai	93,65	1,2146	1,69
Juni	95,73	1,2047	1,74
Juli	99,58	1,1822	1,85
August	104,53	1,1772	1,95
September	106,00	1,1770	1,97
Oktober	120,71	1,1601	2,28
November	131,26	1,1414	2,52
Dezember	125,95	1,1304	2,44

Quelle Bremen CIF-Index: Bremer Baumwollbörse

Rohbaumwollpreise Bremen CIF-Index in Euro/kg



TEXTILAUSSENHANDEL JÄNNER - DEZEMBER 2020/2021 IN EURO
(enthält alle textilen Vormaterialien und Fertigwaren, ausgenommen gewebte Bekleidung)

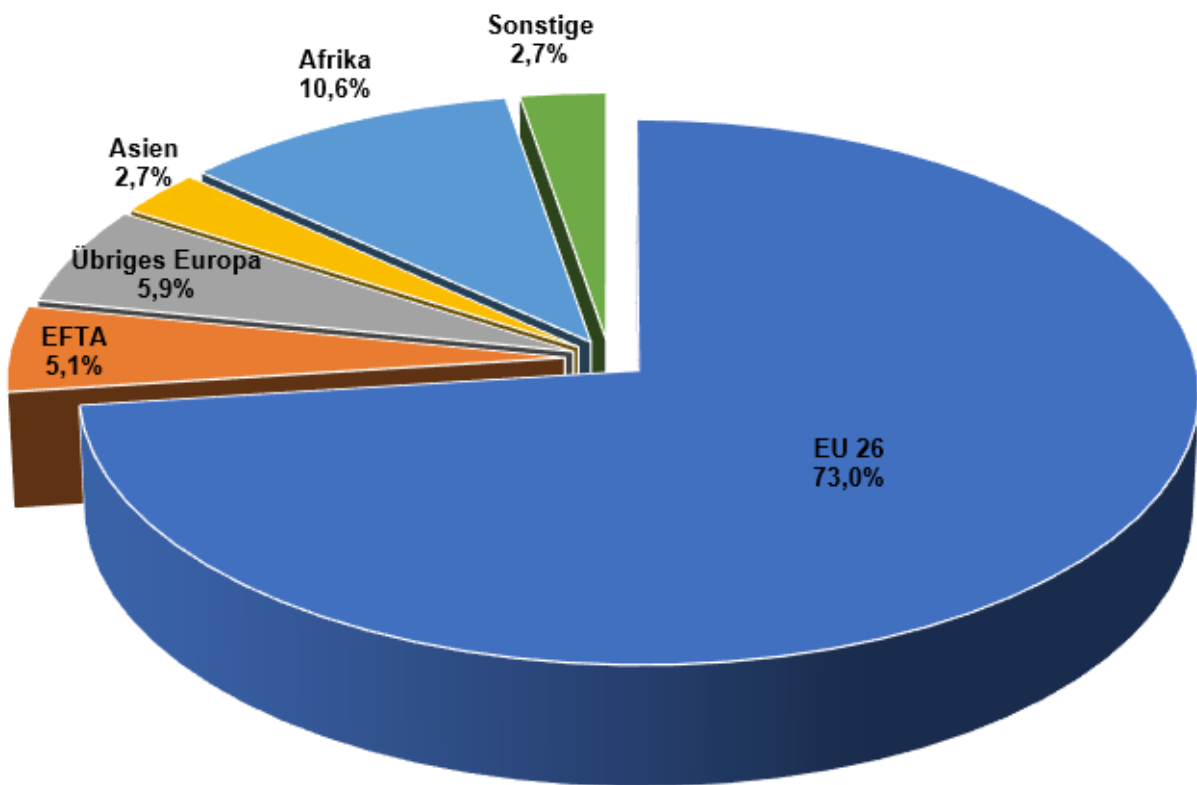
LÄNDER	EXPORT VON ÖSTERREICH NACH				IMPORT NACH ÖSTERREICH AUS				SALDO 2021
	I-XII/2020	I-XII/2021	Änd. in%	Ant.in%	I-XII/2020	I-XII/2021	Änd. in%	Ant.in%	
Deutschland	804.513.047	856.838.987	6,5	28,60	1.094.552.838	1.160.247.181	6,0	23,15	-303.408.194
Polen	228.913.092	255.925.906	11,8	8,54	83.591.083	121.273.146	45,1	2,42	134.652.760
Tschechien	148.246.437	160.632.915	8,4	5,36	97.402.120	86.232.628	-11,5	1,72	74.400.287
Ungarn	117.644.692	134.687.575	14,5	4,50	30.608.573	33.706.336	10,1	0,67	100.981.239
Italien	123.910.911	134.045.055	8,2	4,47	294.988.978	329.690.270	11,8	6,58	-195.645.215
Rumänien	101.014.850	96.606.760	-4,4	3,22	52.878.574	67.338.748	27,3	1,34	29.268.012
Frankreich	84.875.244	94.347.173	11,2	3,15	55.125.170	64.917.374	17,8	1,30	29.429.799
Slowenien	80.567.956	79.612.295	-1,2	2,66	57.879.194	41.957.465	-27,5	0,84	37.654.830
Slowakei	71.587.853	76.733.124	7,2	2,56	33.959.006	39.120.460	15,2	0,78	37.612.664
Kroatien	52.608.887	56.269.200	7,0	1,88	9.747.556	16.805.244	72,4	0,34	39.463.956
Niederlande	32.602.350	41.298.967	26,7	1,38	78.890.550	91.698.327	16,2	1,83	-50.399.360
Bulgarien	39.357.002	39.705.815	0,9	1,33	41.713.820	50.256.369	20,5	1,00	-10.550.554
Griechenland	37.554.533	34.333.809	-8,6	1,15	17.628.763	22.972.647	30,3	0,46	11.361.162
Spanien	20.858.862	21.514.089	3,1	0,72	74.307.656	45.004.969	-39,4	0,90	-23.490.880
Belgien	17.873.935	20.391.752	14,1	0,68	47.117.885	74.746.027	58,6	1,49	-54.354.275
Portugal	12.132.070	17.724.817	46,1	0,59	49.111.139	58.313.222	18,7	1,16	-40.588.405
Schweden	13.162.498	13.637.194	3,6	0,46	10.835.633	10.459.133	-3,5	0,21	3.178.061
Finnland	13.109.136	13.585.884	3,6	0,45	4.304.832	3.755.381	-12,8	0,07	9.830.503
Dänemark	11.796.883	12.627.388	7,0	0,42	16.209.195	16.011.827	-1,2	0,32	-3.384.439
Litauen	4.011.577	6.700.733	67,0	0,22	15.114.156	16.973.381	12,3	0,34	-10.272.648
Estland	3.154.319	4.347.136	37,8	0,15	3.447.907	3.421.663	-0,8	0,07	925.473
Zypern	4.328.357	3.858.053	-10,9	0,13	21.928	12.683	-42,2	0,00	3.845.370
Luxemburg	3.127.393	3.468.783	10,9	0,12	4.285.471	4.275.168	-0,2	0,09	-806.385
Lettland	1.786.255	3.149.562	76,3	0,11	2.125.193	2.736.890	28,8	0,05	412.672
Irland	2.199.336	3.145.119	43,0	0,10	930.289	1.444.624	55,3	0,03	1.700.495
Malta	96.924	43.179	-55,5	0,00	5.601	12.051	115,2	0,00	31.128
EU (26)	2.031.034.399	2.185.231.270	7,6	72,95	2.176.783.110	2.363.383.214	8,6	47,15	-178.151.944
Schweiz	117.743.657	140.107.042	19,0	4,68	74.826.493	73.280.514	-2,1	1,46	66.826.528
Norwegen	11.780.445	11.042.473	-6,3	0,37	742.301	1.396.527	88,1	0,03	9.645.946
Liechtenstein	2.458.248	1.758.261	-28,5	0,06	330.903	248.671	-24,9	0,00	1.509.590
Island	310.479	427.811	37,8	0,01	68.798	37.756	-45,1	0,00	390.055
EFTA	132.292.829	153.335.587	15,9	5,12	75.968.495	74.963.468	-1,3	1,50	78.372.119
Vereinigtes Königreich	72.994.559	94.431.178	29,4	3,15	65.004.890	37.806.201	-41,8	0,75	56.624.977
Serbien	16.225.872	18.229.654	12,3	0,61	12.089.370	12.659.316	4,7	0,25	5.570.338
Türkei	15.553.951	15.386.832	-1,1	0,51	299.455.356	380.219.172	27,0	7,58	-364.832.340
Nordmazedonien	12.069.708	12.055.231	-0,1	0,40	10.935.325	10.227.157	-6,5	0,20	1.828.074
Russland	12.639.353	11.825.652	-6,4	0,39	636.460	820.540	28,9	0,02	11.005.112
Ukraine	11.555.957	11.238.532	-2,7	0,38	12.264.371	15.216.804	24,1	0,30	-3.978.272
Bosnien und Herzegowina	9.631.473	10.847.370	12,6	0,36	9.909.341	11.129.468	12,3	0,22	-282.098
Weißrussland	484.138	510.161	5,4	0,02	275.044	263.747	-4,1	0,01	246.414
Albanien	167.911	397.359	136,6	0,01	1.402.646	1.682.405	19,9	0,03	-1.285.046
San Marino	204.461	360.294	76,2	0,01	13.984	179.773	-	0,00	180.521
Kosovo	228.500	352.362	54,2	0,01	105.880	150.180	41,8	0,00	202.182
Republik Moldau	405.185	340.057	-16,1	0,01	889.247	1.398.736	57,3	0,03	-1.058.679
Montenegro	148.608	174.909	17,7	0,01	1.756	22.443	-	0,00	152.466
Andorra	71.548	56.041	-21,7	0,00	46.569	36.247	-22,2	0,00	19.794
Gibraltar	14.602	55.748	281,8	0,00	317	129	-59,3	0,00	55.619
Färöer	15.410	21.678	40,7	0,00	0	0	-	0,00	21.678
Vatikanstadt	10.836	7.767	-28,3	0,00	1.740	4.404	153,1	0,00	3.363
ÜBRIGES EUROPA	152.422.072	176.290.825	15,7	5,88	413.032.296	471.816.722	14,2	9,41	-295.525.897
EUROPA	2.315.749.300	2.514.857.682	8,6	83,95	2.665.783.901	2.910.163.404	9,2	58,05	-395.305.722
Vereinigte Arab.Emirate	5.286.841	7.225.594	36,7	0,24	1.408.477	899.171	-36,2	0,02	6.326.423
Israel	2.485.483	2.482.489	-0,1	0,08	562.368	902.896	60,6	0,02	1.579.593
Saudi-Arabien	651.171	965.002	48,2	0,03	55.289	48.057	-13,1	0,00	916.945
Katar	598.421	909.900	52,1	0,03	15.203	15.230	0,2	0,00	894.670
Iran	474.776	628.839	32,4	0,02	1.944.148	2.347.400	20,7	0,05	-1.718.561
Kuwait	392.814	390.506	-0,6	0,01	21.034	20.112	-4,4	0,00	370.394
Jordanien	78.277	300.673	284,1	0,01	2.509.564	4.848.065	93,2	0,10	-4.547.392
Irak	46.971	192.221	309,2	0,01	3.055	3.851	26,1	0,00	188.370
Bahrain	98.382	126.489	28,6	0,00	160.675	280.503	74,6	0,01	-154.014
Oman	74.501	108.722	45,9	0,00	4.209	7.956	89,0	0,00	100.766
Libanon	140.733	102.126	-27,4	0,00	60.175	46.620	-22,5	0,00	55.506
Syrien	32.099	49.262	53,5	0,00	37.324	9.773	-73,8	0,00	39.489
Besetzte palästin.Gebiete	834	13.382	1504,6	0,00	0	0	-	0,00	13.382
Jemen	21.241	8.059	-62,1	0,00	0	0	-	0,00	8.059
NAHER U. MITTL. OSTEN	10.382.544	13.503.264	30,1	0,45	6.781.521	9.429.634	39,0	0,19	4.073.630
ASIEN	17.054.892	28.974.237	69,9	0,97	622.278.252	737.729.713	18,6	14,72	-708.755.476
China	4.521.821	6.001.153	32,7	0,20	5.199.638	5.214.442	0,3	0,10	786.711
Hongkong	3.674.643	5.832.889	58,7	0,19	12.690.224	15.032.620	18,5	0,30	-9.199.731
Japan	6.969.382	5.711.030	-18,1	0,19	5.365.669	5.731.324	6,8	0,11	-20.294
Indien	4.132.641	5.351.113	29,5	0,18	109.515.934	132.325.469	20,8	2,64	-126.974.356
Singapur	3.118.069	2.826.033	-9,4	0,09	253.805	788.558	210,7	0,02	2.037.475
Vietnam	2.765.308	2.430.989	-12,1	0,08	72.606.149	99.978.249	37,7	1,99	-97.547.260

LÄNDER	EXPORT VON ÖSTERREICH NACH				IMPORT NACH ÖSTERREICH AUS				SALDO 2021
	I-XII/2020	I-XII/2021	Änd. in%	Ant.in%	I-XII/2020	I-XII/2021	Änd. in%	Ant.in%	
Pakistan	1.913.604	2.086.208	9,0	0,07	103.647.153	118.460.294	14,3	2,36	-116.374.086
Thailand	1.917.061	1.894.710	-1,2	0,06	20.112.332	27.214.478	35,3	0,54	-25.319.768
Taiwan	1.900.213	1.616.971	-14,9	0,05	8.002.783	10.054.399	25,6	0,20	-8.437.428
Malaysia	1.627.984	1.491.947	-8,4	0,05	5.565.237	5.436.663	-2,3	0,11	-3.944.716
Indonesien	1.345.312	1.186.427	-11,8	0,04	38.780.901	40.253.984	3,8	0,80	-39.067.557
Macau	345.105	663.200	92,2	0,02	84.419	75.302	-10,8	0,00	587.898
Kasachstan	625.098	335.037	-46,4	0,01	1.559	5.509	253,4	0,00	329.528
Sri Lanka	168.513	313.554	86,1	0,01	54.982.156	58.950.965	7,2	1,18	-58.637.411
Philippinen	93.662	156.414	67,0	0,01	4.200.646	7.688.391	83,0	0,15	-7.531.977
Georgien	274.353	124.258	-54,7	0,00	2.403.520	3.055.923	27,1	0,06	-2.931.665
Bangladesch	56.550	98.372	74,0	0,00	442.003.888	539.508.285	22,1	10,76	-539.409.913
Aserbaidshchan	70.693	92.240	30,5	0,00	37.391	17.367	-53,6	0,00	74.873
Mongolei	68.179	76.453	12,1	0,00	417.195	450.515	8,0	0,01	-374.062
Kambodscha	11.247	76.417	579,4	0,00	115.168.969	112.394.622	-2,4	2,24	-112.318.205
Usbekistan	36.315	62.955	73,4	0,00	532.546	430.079	-19,2	0,01	-367.124
Turkmenistan	62.332	57.122	-8,4	0,00	0	117.243	-	0,00	-60.121
Afghanistan	114	27.869	-	0,00	175.944	711.031	304,1	0,01	-683.162
Armenien	29.945	25.833	-13,7	0,00	54.839	64.840	18,2	0,00	-39.007
Malediven	13.893	25.193	81,3	0,00	827	861	4,1	0,00	24.332
Laos	29.915	22.415	-25,1	0,00	3.786.156	5.254.510	38,8	0,10	-5.232.095
Brunei Darussalam	12.524	19.780	57,9	0,00	11.515	10.349	-10,1	0,00	9.431
Myanmar	42.149	16.331	-61,3	0,00	72.722.434	66.613.510	-8,4	1,33	-66.597.179
Kirgisistan	17.676	15.650	-11,5	0,00	1.768	1.358	-23,2	0,00	14.292
Tadschikistan	13.701	2.717	-80,2	0,00	46	117	154,3	0,00	2.600
Nepal	17.380	1.828	-89,5	0,00	1.415.911	1.823.428	28,8	0,04	-1.821.600
Bhutan	141	298	111,3	0,00	244	51	-79,1	0,00	247
ÜBR.LÄNDER ASIEN	52.931.154	67.617.643	27,7	2,26	1.702.033.828	1.995.397.241	17,2	39,81	-1.927.779.598
ASIEN	63.313.698	81.120.907	28,1	2,71	1.708.815.349	2.004.826.875	17,3	39,99	-1.923.705.968
Mali	146.813.912	161.873.951	10,3	5,40	1.480	6.853	363,0	0,00	161.867.098
Nigeria	20.213.070	45.023.018	122,7	1,50	6.869	7.325	6,6	0,00	45.015.693
Senegal	39.378.774	42.438.656	7,8	1,42	12.198	18.530	51,9	0,00	42.420.126
Elfenbeinküste	18.343.365	21.151.926	15,3	0,71	31.674	113.485	258,3	0,00	21.038.441
Marokko	7.360.093	11.944.719	62,3	0,40	14.551.105	18.525.695	27,3	0,37	-6.580.976
Mauretanien	10.407.377	10.729.932	3,1	0,36	1.694	2.455	44,9	0,00	10.727.477
Gambia	1.684.398	5.389.711	220,0	0,18	0	228	-	0,00	5.389.483
Niger	3.824.613	4.790.514	25,3	0,16	191	1.937	914,1	0,00	4.788.577
Tunesien	2.456.274	4.144.061	68,7	0,14	13.511.647	17.289.901	28,0	0,34	-13.145.840
Benin	8.871.650	2.944.291	-66,8	0,10	67	453	576,1	0,00	2.943.838
Südafrika	3.217.249	2.853.017	-11,3	0,10	292.905	387.519	32,3	0,01	2.465.498
Guinea	542.826	1.029.894	89,7	0,03	46	311	576,1	0,00	1.029.583
Ägypten	889.958	576.122	-35,3	0,02	9.305.638	10.140.161	9,0	0,20	-9.564.039
Madagaskar	108.092	557.208	415,5	0,02	2.258.477	2.472.164	9,5	0,05	-1.914.956
Ghana	538.320	523.172	-2,8	0,02	4.031	34.316	751,3	0,00	488.856
Sudan	150.221	315.402	110,0	0,01	0	37	-	0,00	315.365
Tschad	1.762.637	205.768	-88,3	0,01	0	3.576	-	0,00	202.192
Kamerun	169.705	141.081	-16,9	0,00	43.779	40.941	-6,5	0,00	100.140
Togo	47.723	117.776	146,8	0,00	0	38	-	0,00	117.738
Burkina Faso	309.400	82.439	-73,4	0,00	614	1.226	99,7	0,00	81.213
Mauritius	94.917	75.948	-20,0	0,00	2.770.292	2.598.034	-6,2	0,05	-2.522.086
Simbabwe	30.615	47.425	54,9	0,00	0	154.235	-	0,00	-106.810
Somalia	8.172	42.671	422,2	0,00	493	7.722	-	0,00	34.949
Kongo	28.798	27.085	-5,9	0,00	53	172	224,5	0,00	26.913
Tansania	13.065	24.367	86,5	0,00	207.811	150.119	-27,8	0,00	-125.752
Dschibuti	9.897	19.153	93,5	0,00	2.589	4.131	59,6	0,00	15.022
Algerien	161.582	14.877	-90,8	0,00	1.631	2.757	69,0	0,00	12.120
Libyen	33.926	14.228	-58,1	0,00	0	272	-	0,00	13.956
Sambia	61.545	12.065	-80,4	0,00	11.025	14.272	29,5	0,00	-2.207
Guinea-Bissau	0	11.935	-	0,00	0	0	-	0,00	11.935
Gabun	206	11.890	-	0,00	620	14.445	-	0,00	-2.555
Sao Tome und Principe	0	11.229	-	0,00	442	0	-	0,00	11.229
Namibia	11.844	11.002	-7,1	0,00	4.012	81.691	-	0,00	-70.689
Ceuta	199	9.831	-	0,00	0	0	-	0,00	9.831
Mosambik	5.374	8.355	55,5	0,00	21.907	16.892	-22,9	0,00	-8.537
Angola	5.306	6.979	31,5	0,00	0	142	-	0,00	6.837
Kenia	22.084	5.088	-77,0	0,00	304.331	489.913	61,0	0,01	-484.825
Burundi	360	3.669	919,2	0,00	14.224	81.165	470,6	0,00	-77.496
Seychellen	2.259	3.542	56,8	0,00	1.981	1.459	-26,4	0,00	2.083
Eswatini	558	3.379	505,6	0,00	0	4.186	-	0,00	-807
Uganda	8.109	3.158	-61,1	0,00	14.692	13.311	-9,4	0,00	-10.153
Äthiopien	215.446	3.126	-98,5	0,00	1.154.129	937.784	-18,7	0,02	-934.658
Demokrat.Republik Kongo	11.902	3.075	-74,2	0,00	5.940	393	-93,4	0,00	2.682
Südsudan	28	2.554	-	0,00	0	0	-	0,00	2.554
Liberia	151	2.080	-	0,00	0	272	-	0,00	1.808
Sierra Leone	420	1.707	306,4	0,00	57.300	46.935	-18,1	0,00	-45.228
Ruanda	2.156	1.493	-30,8	0,00	19.335	2.540	-86,9	0,00	-1.047
AFRIKA	267.819.969	317.216.626	18,4	10,59	44.671.425	53.671.505	20,1	1,07	263.545.121
Vereinigte Staaten	40.264.437	48.670.181	20,9	1,62	31.764.741	25.662.819	-19,2	0,51	23.007.362
Kanada	4.077.299	4.900.224	20,2	0,16	768.567	767.984	-0,1	0,02	4.132.240
Grönland	14.644	10.465	-28,5	0,00	41	460	-	0,00	10.005
NORDAMERIKA	44.356.380	53.580.870	20,8	1,79	32.533.349	26.431.263	-18,8	0,53	27.149.607

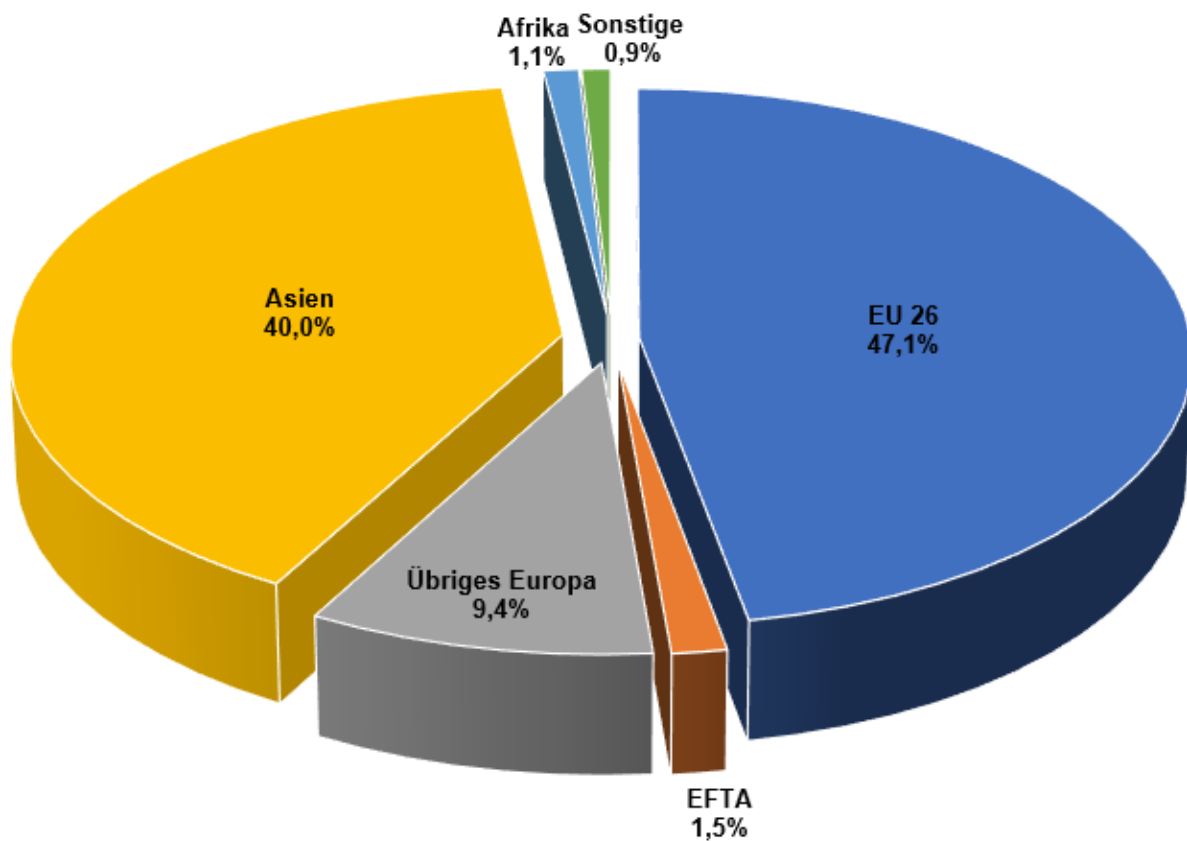
LÄNDER	EXPORT VON ÖSTERREICH NACH				IMPORT NACH ÖSTERREICH AUS				SALDO 2021
	I-XII/2020	I-XII/2021	Änd. in%	Ant.in%	I-XII/2020	I-XII/2021	Änd. in%	Ant.in%	
Mexiko	16.214.884	15.822.011	-2,4	0,53	2.592.323	3.590.791	38,5	0,07	12.231.220
Kuba	161	343.532	-	0,01	68	1.091	-	0,00	342.441
Barbados	0	78.818	-	0,00	695	10	-98,6	0,00	78.808
Bahamas	635	64.552	-	0,00	389	6	-98,5	0,00	64.546
Honduras	90.291	58.291	-35,4	0,00	2.436.816	2.709.619	11,2	0,05	-2.651.328
Guatemala	34.456	46.477	34,9	0,00	463.632	1.038.864	124,1	0,02	-992.387
Montserrat	20.648	42.669	106,6	0,00	160	0	-	0,00	42.669
Dominikanische Republik	138.094	37.773	-72,6	0,00	629.812	546.461	-13,2	0,01	-508.688
Costa Rica	11.440	37.018	-	0,00	172.520	106.210	-38,4	0,00	-69.192
Jamaika	196	35.725	-	0,00	439	873	98,9	0,00	34.852
Panama	11.145	33.231	-	0,00	7.551	28.626	279,1	0,00	4.605
St. Martin (niederl. Teil)	8.120	29.945	268,8	0,00	0	0	-	0,00	29.945
Trinidad und Tobago	4.674	27.948	497,9	0,00	1.108	22.959	-	0,00	4.989
Kaimaninseln	58	13.942	-	0,00	0	286	-	0,00	13.656
Grenada	4.078	11.517	182,4	0,00	0	0	-	0,00	11.517
Aruba	335	5.100	-	0,00	0	0	-	0,00	5.100
Britische Jungferninseln	19.568	3.822	-80,5	0,00	0	0	-	0,00	3.822
El Salvador	24.646	2.660	-89,2	0,00	495.988	1.124.686	126,8	0,02	-1.122.026
Bonaire, St. Eust. u. Saba	5.319	2.215	-58,4	0,00	0	0	-	0,00	2.215
Belize	0	1.721	-	0,00	33.372	1.663	-95,0	0,00	58
Nicaragua	0	1.660	-	0,00	627.707	1.176.743	87,5	0,02	-1.175.083
Haiti	1.321	851	-	0,00	566.434	343.140	-39,4	0,01	-342.289
Amerik. Jungferninseln	255	489	91,8	0,00	50.240	13.300	-73,5	0,00	-12.811
MITTELAMERIKA	16.627.453	16.704.899	0,5	0,56	8.080.505	10.707.366	32,5	0,21	5.997.533
Brasilien	1.735.995	2.650.608	52,7	0,09	627.955	1.665.549	165,2	0,03	985.059
Chile	1.614.968	1.637.478	1,4	0,05	20.824	43.315	108,0	0,00	1.594.163
Kolumbien	465.823	462.390	-0,7	0,02	191.180	216.680	13,3	0,00	245.710
Argentinien	187.770	252.724	34,6	0,01	38.838	8.582	-77,9	0,00	244.142
Peru	313.274	238.137	-24,0	0,01	3.077.472	4.183.192	35,9	0,08	-3.945.055
Ecuador	50.778	115.116	126,7	0,00	18.188	33.728	85,4	0,00	81.388
Suriname	25.530	108.204	323,8	0,00	10.451	14.787	41,5	0,00	93.417
Uruguay	62.545	96.884	54,9	0,00	3.148	32.247	924,4	0,00	64.637
Venezuela	13.518	77.933	476,5	0,00	34.081	1.162	-96,6	0,00	76.771
Bolivien	35.522	18.993	-46,5	0,00	160.566	90.337	-43,7	0,00	-71.344
SÜDAMERIKA	4.599.834	5.674.888	23,4	0,19	4.183.357	6.289.597	50,3	0,13	-614.709
AMERIKA	65.583.667	75.960.657	15,8	2,54	44.797.211	43.428.226	-3,1	0,87	32.532.431
Australien	4.545.071	5.332.295	17,3	0,18	551.858	684.046	24,0	0,01	4.648.249
Neuseeland	889.919	1.092.188	22,7	0,04	55.641	52.112	-6,3	0,00	1.040.076
Neukaledonien	58.177	74.723	28,4	0,00	34.526	46.841	35,7	0,00	27.882
Französisch-Polynesien	13.566	13.501	-0,5	0,00	0	90	-	0,00	13.411
Papua-Neuguinea	25	618	-	0,00	111	9.344	-	0,00	-8.726
Fidschi	18.137	148	-99,2	0,00	72	127	76,4	0,00	21
AUSTRALIEN-OZEANIEN	5.525.738	6.513.490	17,9	0,22	652.378	821.116	25,9	0,02	5.692.374
ALLE STAATEN	2.717.992.372	2.995.669.362	10,2	100,00	4.464.720.264	5.012.911.126	12,3	100,00	-2.017.241.764

Quelle: Statistik Austria
10.03.2022/Schramme

Textilexporte I-XII/2021 nach Regionen in Prozent des Gesamtwertes



Textilimporte I-XII/2021 nach Regionen in Prozent des Gesamtwertes



TEXTILEXPORTE NACH PRODUKTGRUPPEN JÄNNER - DEZEMBER 2019, 2020, 2021 / ALLE STAATEN

	EXPORT IN EURO						
	I-XII/2019	I-XII/2020	I-XII/2021	Änd.in % 2019/2020	Änd.in % 2020/2021	Änd. in Euro 2019/2020	Änd. in Euro 2020/2021
Seidengarne	943.196	921.589	623.642	-2,3	-32,3	-21.607	-297.947
Wollkammgarne	28.203.747	15.663.780	19.268.643	-44,5	23,0	-12.539.967	3.604.863
Wollstreichgarne	405.242	426.941	340.256	5,4	-20,3	21.699	-86.685
Baumwollgarne	18.794.823	18.255.049	17.893.972	-2,9	-2,0	-539.774	-361.077
Viskosestapelgarne	24.234.835	14.287.568	5.393.818	-41,0	-62,2	-9.947.267	-8.893.750
Leinengarne	365.295	238.759	315.917	-34,6	32,3	-126.536	77.158
Detail-, Näh- u. Handstrickgarne	6.691.861	7.360.767	9.145.696	10,0	24,2	668.906	1.784.929
Garne a.synth.o.künstl.Filamenten	18.759.839	17.162.740	19.834.841	-8,5	15,6	-1.597.099	2.672.101
Garne, diskont. synthetisch	6.312.077	3.793.688	3.796.186	-39,9	0,1	-2.518.389	2.498
Garne, diskont. synth./Wolle	4.726.718	2.517.833	3.492.584	-46,7	38,7	-2.208.885	974.751
Garne, diskont. synth./Baumwolle	199.565	177.277	82.946	-11,2	-53,2	-22.288	-94.331
Garne, diskont. synth./Viskose-Stapel	138.809	833.480	9.668	500,5	-98,8	694.671	-823.812
Garne, diskont. synth./sonstige	274.593	71.333	182.617	-74,0	156,0	-203.260	111.284
Sonstige Garne	903.777	635.260	655.344	-29,7	3,2	-268.517	20.084
GARNE GESAMT	110.954.377	82.346.064	81.036.130	-25,8	-1,6	-28.608.313	-1.309.934
Naturseidengewebe	3.001.811	1.345.857	802.463	-55,2	-40,4	-1.655.954	-543.394
Wollgewebe	11.221.215	7.587.461	6.427.518	-32,4	-15,3	-3.633.754	-1.159.943
Baumwollgewebe	359.139.606	349.800.710	408.781.788	-2,6	16,9	-9.338.896	58.981.078
Viskosestapelgewebe	17.865.128	13.248.024	14.222.213	-25,8	7,4	-4.617.104	974.189
Leinengewebe	5.494.929	5.249.168	5.500.078	-4,5	4,8	-245.761	250.910
Gewebe aus anderen Bastfasern	309.846	287.298	334.529	-7,3	16,4	-22.548	47.231
Gewebe aus synth. Filamenten	63.547.112	56.169.429	62.216.802	-11,6	10,8	-7.377.683	6.047.373
Gewebe aus künstl. Filamenten	5.474.748	3.473.531	1.558.367	-36,6	-55,1	-2.001.217	-1.915.164
Gewebe, diskont. synthetisch	50.696.667	52.249.021	74.928.309	3,1	43,4	1.552.354	22.679.288
Gewebe, diskont. synth./Wolle	943.765	643.877	484.786	-31,8	-24,7	-299.888	-159.091
Gewebe, diskont. synth./Baumwolle	4.291.428	3.659.122	3.830.013	-14,7	4,7	-632.306	170.891
Gewebe, diskont. synth./Visk.-Stapel *)	1.381.478	542.919	550.793	-60,7	1,5	-838.559	7.874
Gewebe, diskont. synth./sonstige	2.776.393	2.837.485	3.689.760	2,2	30,0	61.092	852.275
Andere Gewebe	65.921.369	62.592.169	66.973.078	-5,1	7,0	-3.329.200	4.380.909
GEWEBE	592.065.495	559.686.071	650.300.497	-5,5	16,2	-32.379.424	90.614.426
Teppiche, gewebt, auch konfekt.	17.486.256	16.162.737	16.344.422	-7,6	1,1	-1.323.519	181.685
Teppiche, getuftet, auch konfekt.	84.724.356	55.739.470	62.484.270	-34,2	12,1	-28.984.886	6.744.800
Sonstige text. Bodenbeläge	15.468.630	14.611.168	13.721.756	-5,5	-6,1	-857.462	-889.412
Hauswäsche	134.288.194	132.340.798	127.934.309	-1,5	-3,3	-1.947.396	-4.406.489
HEIM U. HAUSTEXTILIEN	251.967.436	218.854.173	220.484.757	-13,1	0,7	-33.113.263	1.630.584
Samte u. Plüsch	17.607.191	15.194.744	14.875.555	-13,7	-2,1	-2.412.447	-319.189
Band-, Flecht-, u. Posamentierwaren	49.849.406	43.093.058	51.464.949	-13,6	19,4	-6.756.348	8.371.891
Stickereien	30.212.099	23.457.179	31.460.117	-22,4	34,1	-6.754.920	8.002.938
Filze u. Vliesstoffe	120.337.340	121.515.108	136.721.098	1,0	12,5	1.177.768	15.205.990
Sonst. text. Fertigwaren	359.725.254	356.339.432	385.552.042	-0,9	8,2	-3.385.822	29.212.610
SONST. FERTIGWAREN	577.731.290	559.599.521	620.073.761	-3,1	10,8	-18.131.769	60.474.240
Gestr. u. gew. Meterware	133.356.405	119.281.352	154.874.779	-10,6	29,8	-14.075.053	35.593.427
Strumpfwaren	89.654.552	70.212.734	74.718.707	-21,7	6,4	-19.441.818	4.505.973
Gestr. u. gew. Unterkleidung	494.220.600	402.758.900	402.100.192	-18,5	-0,2	-91.461.700	-658.708
Gestr. u. gew. Oberkleidung	656.304.743	566.497.340	638.664.662	-13,7	12,7	-89.807.403	72.167.322
Sonst. Strick- u. Wirkwaren	153.472.022	138.756.217	153.415.877	-9,6	10,6	-14.715.805	14.659.660
STRICK- U. WIRKWAREN	1.527.008.322	1.297.506.543	1.423.774.217	-15,0	9,7	-229.501.779	126.267.674
TEXTILEXPORTE INSGESAMT	3.059.726.920	2.717.992.372	2.995.669.362	-11,2	10,2	-341.734.548	277.676.990

TEXTILIMPORTE NACH PRODUKTGRUPPEN JÄNNER - DEZEMBER 2019, 2020, 2021 / ALLE STAATEN

	IMPORT IN EURO						
	I-XII/2019	I-XII/2020	I-XII/2021	Änd.in % 2019/2020	Änd.in % 2020/2021	Änd. in Euro 2019/2020	Änd. in Euro 2020/2021
Seidengarne	1.873.332	1.151.843	1.576.055	-38,5	36,8	-721.489	424.212
Wollkammgarne	14.906.672	13.306.756	25.127.136	-10,7	88,8	-1.599.916	11.820.380
Wollstreichgarne	1.882.048	2.071.853	1.792.028	10,1	-13,5	189.805	-279.825
Baumwollgarne	37.289.295	35.840.356	42.315.011	-3,9	18,1	-1.448.939	6.474.655
Viskosestapelgarne	4.050.461	5.552.442	8.904.854	37,1	60,4	1.501.981	3.352.412
Leinengarne	2.442.982	1.722.453	2.165.122	-29,5	25,7	-720.529	442.669
Detail-, Näh- u. Handstrickgarne	22.158.154	21.207.490	26.246.559	-4,3	23,8	-950.664	5.039.069
Garne a.synth.o.künstl.Filamenten	94.436.091	73.276.108	94.367.387	-22,4	28,8	-21.159.983	21.091.279
Garne, diskont. synthetisch	23.082.468	23.449.177	36.881.328	1,6	57,3	366.709	13.432.151
Garne,diskont. synth./Wolle	6.103.507	3.588.010	2.614.599	-41,2	-27,1	-2.515.497	-973.411
Garne,diskont. synth./Baumwolle	1.324.632	1.036.776	1.351.260	-21,7	30,3	-287.856	314.484
Garne,diskont.synth./Viskose-Stapel	646.896	501.144	1.322.216	-22,5	163,8	-145.752	821.072
Garne,diskont.synth./sonstige	156.837	231.493	177.430	47,6	-23,4	74.656	-54.063
Sonstige Garne	1.173.004	1.268.397	976.989	8,1	-23,0	95.393	-291.408
GARNE GESAMT	211.526.379	184.204.298	245.817.974	-12,9	33,4	-27.322.081	61.613.676
Naturseidengewebe	4.629.013	1.873.891	2.440.660	-59,5	30,2	-2.755.122	566.769
Wollgewebe	12.757.510	8.657.100	8.501.686	-32,1	-1,8	-4.100.410	-155.414
Baumwollgewebe	174.844.091	176.746.102	185.556.244	1,1	5,0	1.902.011	8.810.142
Viskosestapelgewebe	12.422.350	11.594.782	12.157.356	-6,7	4,9	-827.568	562.574
Leinengewebe	5.415.212	5.862.080	6.011.655	8,3	2,6	446.868	149.575
Gewebe aus anderen Bastfasern	1.431.059	969.106	1.356.737	-32,3	40,0	-461.953	387.631
Gewebe aus synth. Filamenten	58.871.968	56.799.486	62.996.940	-3,5	10,9	-2.072.482	6.197.454
Gewebe aus künstl. Filamenten	6.043.323	3.474.224	3.295.827	-42,5	-5,1	-2.569.099	-178.397
Gewebe, diskont. synthetisch	12.827.053	12.583.716	11.864.782	-1,9	-5,7	-243.337	-718.934
Gewebe, diskont. synth./Wolle	1.443.435	900.284	929.299	-37,6	3,2	-543.151	29.015
Gewebe, diskont.synth./Baumwolle	4.793.804	4.019.137	3.897.591	-16,2	-3,0	-774.667	-121.546
Gewebe, diskont.synth./Visk.-Stapel *)	1.055.243	617.224	758.401	-41,5	22,9	-438.019	141.177
Gewebe, diskont.synth./sonstige	4.781.649	3.880.257	4.846.791	-18,9	24,9	-901.392	966.534
Andere Gewebe	88.332.466	76.572.029	87.302.083	-13,3	14,0	-11.760.437	10.730.054
GEWEBE	389.648.176	364.549.418	391.916.052	-6,4	7,5	-25.098.758	27.366.634
Teppiche, gewebt, auch konfekt.	40.347.750	38.340.964	44.250.609	-5,0	15,4	-2.006.786	5.909.645
Teppiche, getuftet, auch konfekt.	53.483.048	51.066.972	52.961.604	-4,5	3,7	-2.416.076	1.894.632
Sonstige text.Bodenbeläge	47.488.944	35.879.977	47.521.412	-24,4	32,4	-11.608.967	11.641.435
Hauswäsche	285.228.048	266.559.527	271.941.662	-6,5	2,0	-18.668.521	5.382.135
HEIM U. HAUSTEXTILIEN	426.547.790	391.847.440	416.675.287	-8,1	6,3	-34.700.350	24.827.847
Samte u. Plüsch	15.355.478	14.602.019	16.789.659	-4,9	15,0	-753.459	2.187.640
Band-,Flecht,- u. Posamentierwaren	49.036.443	40.552.271	40.877.978	-17,3	0,8	-8.484.172	325.707
Stickereien	3.996.901	2.770.068	4.462.048	-30,7	61,1	-1.226.833	1.691.980
Filze u. Vliesstoffe	184.200.244	178.174.301	220.145.183	-3,3	23,6	-6.025.943	41.970.882
Sonst.text.Fertigwaren	448.666.004	434.852.732	487.065.785	-3,1	12,0	-13.813.272	52.213.053
SONST. FERTIGWAREN	701.255.070	670.951.391	769.340.653	-4,3	14,7	-30.303.679	98.389.262
Gestr.u.gew.Meterware	93.248.645	89.763.002	98.173.522	-3,7	9,4	-3.485.643	8.410.520
Strumpfwaren	207.697.947	197.471.513	199.210.659	-4,9	0,9	-10.226.434	1.739.146
Gestr.u.gew.Unterkleidung	1.064.304.264	934.080.589	1.020.116.218	-12,2	9,2	-130.223.675	86.035.629
Gestr.u.gew.Oberkleidung	1.444.071.696	1.319.217.852	1.521.491.758	-8,6	15,3	-124.853.844	202.273.906
Sonst.Strick-u.Wirkwaren	343.828.606	312.634.761	350.169.003	-9,1	12,0	-31.193.845	37.534.242
STRICK- U. WIRKWAREN	3.153.151.158	2.853.167.717	3.189.161.160	-9,5	11,8	-299.983.441	335.993.443
TEXTILIMPORT INSGESAMT	4.882.128.573	4.464.720.264	5.012.911.126	-8,5	12,3	-417.408.309	548.190.862

ROHSTOFFIMPORTE

EINFUHR VON NATURFASERN AUS AUSGEWÄHLTEN BEZUGSLÄNDERN IM JAHRE 2021

5101 21 Schurwolle, entschweißt			5201 00 Baumwolle, roh		
	Tonnen	1.000 Euro		Tonnen	1.000 Euro
insgesamt	759	3.350	insgesamt	5.283	17.777
davon aus:			davon aus:		
Deutschland	340	1.607	Israel	2.887	10.282
Belgien	179	366	USA	2.015	6.234
Neuseeland	74	135	Ägypten	258	770
Frankreich	57	121	Russland	30	98
Australien	77	815	Indien	20	82
Vereinigtes Königreich	10	39	Deutschland	19	168
China	9	69	Portugal	17	35
Spanien	4	38	Spanien	17	36
			Kirgisistan	12	40
5105 29 00 Wolle, gekämmt					
	Tonnen	1.000 Euro			
insgesamt	1.925	18.478			
davon aus:					
Tschechien	947	8.481			
Luxemburg	190	1.551			
Italien	155	1.635			
Bulgarien	149	1.820			
Uruguay	120	1.067			
Deutschland	101	774			
Argentinien	81	813			
China	65	1.157			
Niederlande	41	342			
Vereinigtes Königreich	41	184			
Australien	30	601			

EINFUHR VON CHEMIEFASERN AUS AUSGEWÄHLTEN BEZUGSLÄNDERN IM JAHRE 2021

5502 10 00 Spinnkabel aus Acetatfilament			5503 40 00 Stapelfaser aus Polypropylen, nicht kardiert, nicht gekämmt		
	Tonnen	1.000 Euro		Tonnen	1.000 Euro
insgesamt	2.593	8.904	insgesamt	1.010	2.336
davon aus:			davon aus:		
Deutschland	2.593	8.904	Belgien	699	1.378
			Tschechien	161	391
			Deutschland	62	190
			Spanien	49	102
5503 19 Spinnfaser a.Nylon od. Polyamid			5503 90 And. synth. Stapelfaser nicht kardiert, nicht gekämmt		
	Tonnen	1.000 Euro		Tonnen	1.000 Euro
insgesamt	762	4.260	insgesamt	400	1.709
davon aus:			davon aus:		
Schweiz	644	3.407	Japan	389	1.596
Japan	60	564	China	4	25
USA	28	178	Deutschland	3	47
Deutschland	21	55	Belgien	5	41
Italien	7	23			
5503 20 Stapelfaser a. Polyester, nicht kardiert, nicht gekrempelt			5504 10 Stapelfaser aus Viskose, ungekrempelt, ungekämmt		
	Tonnen	1.000 Euro		Tonnen	1.000 Euro
insgesamt	2.994	5.269	insgesamt	9.064	23.564
davon aus:			davon aus:		
Deutschland	1.625	2.404	Kroatien	8.235	21.850
Japan	459	1.371	China	384	850
Irland	258	401	Indien	414	780
Ägypten	223	246			
Belgien	125	136			
Vereinigtes Königreich	91	154			
Südkorea	65	103			
China	47	116			
Türkei	25	31			
Tschechien	24	146			

Österreichs Textilexporte in die wichtigsten Länder 2020/2021
(in Mio. Euro)

Rang		Land	in Mio. Euro		Veränd. in %
2021	2020		2021	2020	
1	1	Deutschland	856	805	6,3
2	2	Polen	256	229	11,8
3	4	Mali	162	147	10,2
4	3	Tschechien	161	149	8,1
5	7	Schweiz	140	118	18,6
6	6	Ungarn	135	118	14,4
7	5	Italien	134	124	8,1
8	8	Rumänien	97	101	-4,0
9	9	Frankreich	94	85	10,6
9	11	Großbritannien	94	73	28,8
11	10	Slowenien	80	81	-1,2
12	12	Slowakei	77	72	6,9
13	13	Kroatien	56	53	5,7
14	14	USA	49	40	22,5
15		Nigeria	45	20	125,0

Österreichs Textilimporte aus den wichtigsten Ländern 2020/2021
(in Mio. Euro)

Rang		Land	in Mio. Euro		Veränd. in %
2021	2020		2021	2020	
1	1	Deutschland	1.160	1.095	5,9
2	2	China	738	622	18,6
3	3	Bangladesh	540	442	22,2
4	4	Türkei	380	299	27,1
5	5	Italien	330	295	11,9
6	7	Indien	132	110	20,0
7	10	Polen	121	84	44,0
8	8	Pakistan	119	104	14,4
9	6	Kambodscha	112	115	-2,6
10	13	Vietnam	100	73	37,0
11	11	Niederlande	92	79	16,5
12	9	Tschechien	86	97	-11,3
13	15	Belgien	75	47	59,6
14	12	Schweiz	73	75	-2,7
15	13	Myanmar	67	73	-8,2

Quelle: Statistik Austria



DIE ÖSTERREICHISCHE TEXTILINDUSTRIE AUSTRIAN TEXTILE INDUSTRY

ADIENT AUTOMOTIVE GMBH & CO OG

8974 Mandling, Helmut Naue Platz 1
Tel.: +43(0)6454/79000, Fax +43(0)6454/79000-295
eMail evelin.kasahoff@jci.com Website <http://www.adient.com>
TEXTILE MONTAGEFERTIGE EINBAUTEILE FÜR AUTOS, HINTERSPRITZ UND -PRESST
TEXTILE INTERIOR PARTS FOR CARS (INJECTED, PRESS MOLDED)

AGM DURMONT AUSTRIA GMBH

8230 Hartberg, Wiesengasse 55
Tel.: +43(0)3332/6010-0, Fax: +43(0)3332/6010-333
eMail dorota.razis@flex.com Website <https://flex.com>
AUTOTEPPICHE, TEPPICHE GETUFTET
CARPETS TUFTED, CAR CARPETS

„AGRÜ“ STRICK- UND WIRKWARENFABRIK MAG. DR. PAUL GRÜN e.U.

1010 Wien, Gonzagagasse 1
Tel.: +43(0)1/5336273
eMail agruoffice@gmx.net
KONFEKTIONIEREN VON BETT-, TISCH- UND KÜCHENWÄSCHE UND VORHÄNGEN
KNITTED GOODS

ALBA TOOLING & ENGINEERING GMBH

5552 Forstau, Winkl 133
Tel.: +43(0)6452/7800-6009, Fax: +43(0)6452/7800-6009
eMail sabine.lengdorfer@albatools.com Website <http://www.albatools.com>
AUTOERSTAUSSTATTUNG, TEXTILE MONTAGEFERTIGE EINBAUTEILE FÜR AUTOS
ORIGINAL EQUIPMENT OF CARS, BUSES AND TRAINS

A MOHR TECHNISCHE TEXTILIEN GMBH

2136 Laa a.d. Thaya, Am Ostbahnhof 11
Tel.: +43(0)2522/2624, Fax: +43(0)2522/8138
eMail laa@amohr.com Website <http://www.amohr.com>
BÄNDER UNELASTISCH, SCHMALGEWEBE, TECHNISCHE TEXTILIEN
TEXTILES FOR TECHNICAL PURPOSES, RIBBONS

ANTEX ELMAR HEINZLE GMBH

6844 Altach, Giesingerstraße 8
Tel.: +43(0)5576/72509, Fax: +43(0)5576/72509-8
eMail info@antex.at Website <http://www.antex.at>
BESTICKEN
EMBROIDERING

ANDRITZ FABRICS AND ROLLS GMBH

2640 Gloggnitz, Huyckstraße 1
Tel.: +43(0)2662/410-0, Fax +43(0)2662/410-159
eMail atr-eu@andritz.com website <http://www.andritz.com>
ENTWÄSSERUNGSFILZE, PRESSFILZE, TECHNISCHE GEWEBE
DEWATERING FELTS

ANTOLIN EBERGASSING GMBH

2435 Ebergassing, Götzendorfer Straße 3-5
Tel.: +43(0)2234/754-0, Fax +43(0)2234/754-4
eMail daniela.brunner@grupoantolin.com Website <http://grupoantolin.com>
TEXTILE MONTAGEFERTIGE EINBAUTEILE FÜR AUTOS, HINTERSPRITZ UND -PRESST
TEXTILE INTERIOR PARTS FOR CARS (INJECTED, PRESS MOLDED)

ARULA GMBH

6841 Mäder, Exerzierplatz 1
Tel.: +43(0)5523/90400-0, Fax: +43(0)5523/90400-75
eMail office@arula-textile.com Website <http://www.arula-textile.com>
MASCHENSTOFFE UND LOHNVEREDLUNG
KNITTED GOODS, COMMISSION FINISHING

ATTE e.U.

3812 Groß-Siegharts, Fabrikenstraße 14
Tel.: +43(0)2847/2413, Fax: +43(0)2847/2382
eMail office@silberbauer.info Website <http://www.silberbauer.com>
BÄNDER FÜR TECHNISCHE ZWECKE
RIBBONS FOR TECHNICAL PROPOSE

BACKHAUSEN GMBH

3945 Hoheneich 136
Tel.: +43(0)2852/502-0, Fax: +43(0)2852/502-252
eMail hoheneich@backhausen.com Website <http://www.backhausen.com>
MÖBELSTOFFE BEDRUCKT UND FLORARTIG GEWEBT
UPHOLSTERY FABRICS

BANDEX TEXTIL & HANDELS-GMBH

6842 Koblach, Herrschaftswiesen 17
Tel.: +43(0)5523/90304-0, Fax +43(0)5523/90304-70
eMail info@bandex.com Website <http://www.bandex.com/>

ERNST BÖHLER STICKEREIERZEUGUNG UND EXPORT GMBH & CO KG

6890 Lustenau, Müllerstraße 14
Tel.: +43(0)5577/82852, Fax: +43(0)5577/86328
eMail office@erbo.at Website <http://www.erbo.at>
BESTICKEN
EMBROIDERING

JOSEF BÖHLER GMBH

6922 Wolfurt, Dornbirner Straße 6
Tel.: +43(0)5574/71337, Fax: +43(0)5574/73166
GÄRDINEN
CURTAINS

ERNST BÖSCH & CO. KG INH. HANNO BÖSCH

6890 Lustenau, Rheinstraße 11
Tel.: +43(0)5577/82013, Fax: +43(0)5577/82013-2
eMail office@ernst-boesch.at Website <http://www.ernst-boesch.at>
BESTICKEN
EMBROIDERING

HERMANN BÖSCH „TEXTIL BÖSCH“ & CO. KG

6890 Lustenau, Dammstraße 12
Tel.: +43(0)5577/82237, Fax: +43(0)5577/82237-35
eMail office@textilboesch.at
BESTICKEN
EMBROIDERING

EISBÄR-SPORTMODEN GMBH

4101 Feldkirchen a.d. Donau, Hauptstraße 15
Tel.: +43(0)7233/7210, Fax +43(0)7233/7608
eMail office@myeisbaer.com Website <http://www.myeisbaer.com>
KOPFBEDECKUNGEN GESTRICKT, GEWIRKT, STIRNBÄNDER
HEADWEAR, KNITTED, HEAD BANDS

EMSTEX TEXTILVEREDLUNG GMBH

6845 Hohenems, Schwefelbadstraße 2
Tel.: +43(0)5576/79073, Fax +43(0)5576/79073-4
eMail info@emstex.com Website <http://www.emstex.com>
LOHNVEREDLUNG, FÄRBen VON GEWEBEN
COMMISSION FINISHING

„ERNESSA TREND“ STICKEREI GMBH

6890 Lustenau, Morgenstraße 3
Tel.: +43(0)5577/86910, Fax +43(0)5577/86908
eMail office@ernessa.com Website <http://www.ernessa.com>
BESTICKEN
EMBROIDERING

FAIGLE TEXTIL GMBH

6971 Hard, Am Sägenkanal 12-14
Tel.: +43(0)5574/6884, Fax +43(0)5574/6884-8
eMail admin@beerli.com Website <http://www.beerli.com>
POLYESTERZIRNE, VISKOSFILAMENTZIRNE
POLYESTER TWISTS, VISCOSE TWISTS

„FAMOUS TEX“ HANDELS GMBH

6890 Lustenau, Schillerstraße 6
Tel.: +43(0)5577/82508, Fax: +43(0)5577/82508-4
eMail famoustex@gmx.at
BESTICKEN, SPITZEN
EMBROIDERING

FEIN-ELAST UMWINDEWERK GMBH

6890 Lustenau, Martin-Kink-Straße 15
Tel.: +43(0)5577/82561, Fax +43(0)5577/86245
eMail info@fein-elast.at Website <http://www.fein-elast.com>
ELASTISCHE UND UNELASTISCHE KOMBINATIONSGARNE
ELASTIC AND NON ELASTIC YARNS

FEINJERSEY COLOURS GmbH & Co. KG

6830 Rankweil, Schweizer Straße 96
Tel.: +43(0)5522/3611-0, Fax +43(0)5522/3611-331
eMail info.colours@feinjersey.at Website <http://www.feinjersey.at>
LOHNVEREDLUNG
FINISHING

OTTO FLEMMICH KG

1230 Wien, Lamezanstraße 13
Tel.: +43(0)1/6165548-0, Fax +43(0)1/6165548-30
eMail office@flemmich.at Website <http://www.flemmich.at>
BROKATE FÜR BEKLEIDUNG, JACQUARDGEWEBE, TÜCHER
JACQUARD FABRICS, BROCADES FOR DRESSES, SCARVES

FLORAL-LÖSIEG GARDINERZEUGUNGSGMBH

1070 Wien, Zieglergasse 43/20
Tel.: +43(0)1/3303462, Fax +43(0)1/3325083
eMail office@floral.at Website <http://www.floral.at>
GARDINEN
CURTAINS

FRAMSOHN FROTTIER GMBH

3860 Heidenreichstein, Kleinpertholz 65
Tel.: +43(0)2862/52455, Fax +43(0)2862/52455-151
eMail frottier@framsohn.at Website <https://framsohn.at>
BADE- UND HANDTÜCHER UND BADEMÄNTEL AUS FROTTEE
BATH TOWELS, TERRY CLOTH PRODUCTS

DAVID FUSSENEGGER TEXTIL-GMBH

6844 Altach, Unterhub 33
Tel.: +43(0)5576/73400, Fax +43(0)5576/73400-99
eMail info@davidfussenegger.com Website <http://www.davidfussenegger.com>
DECKEN
WOVEN BLANKETS

FUSSENEGGER HEIMTEXTILIEN GMBH

6850 Dornbirn, Wallenmahd 23
Tel.: +43(0)5572/300-0, Fax +43(0)5572/300-370
eMail heimtex@fussenegger.com Website <http://www.fussenegger.com>
BETTWÄSCHE
BED LINEN

FUSSENEGGER TEXTIL-VEREDELUNG GMBH

6850 Dornbirn, Wallenmahd 23
Tel.: +43(0)5572/908302, Fax +43(0)5572/20483
eMail office@fussenegger.com Website <http://www.fussenegger.com>
LOHNVEREDLUNG
COMMISSION FINISHING

GABLER-BAND AG

4050 Traun, Aumühlstraße 26
Tel.: +43(0)7229/61041, Fax +43(0)7229/72477
eMail office@gablerband.at Website <http://www.gablerband.at>
BÄNDER ELASTISCH
RIBBONS, ELASTIC

GAISTEX TEXTILVEREDELUNG GMBH

6890 Lustenau, Gänslestraße 3
Tel.: +43(0)5572/908233, Mobil: +43(0)676/4978163
eMail office@gaistex.at Website <http://www.gaistex.at>
LOHNVEREDLUNG
COMMISSION FINISHING

GASSNER ELASTICS GMBH

3653 Weiten, Eitenthal 20
Tel.: +43(0)2758/8080-0, Fax +43(0)2758/8080-16
eMail info@gassner-elastics.com Website <http://www.gassner-elastics.com>
BÄNDER ELASTISCH
RIBBONS, ELASTIC

GEIGER GMBH

6134 Vomp-Ost, Fiecht Au 15
Tel.: +43(0)5242/6911-0, Fax +43(0)5242/6911-13
eMail business@geiger-fashion.com Website <http://www.geiger-fashion.com>
DAMENOVERBEKLEIDUNG GESTRICKT UND GEWALKT, WALKJANKER
WOMEN'S OUTERWEAR, KNITTED OR BOILED WOOL

GETZNER TEXTIL AKTIENGESSELLSCHAFT

6700 Bludenz, Bleichestraße 1
Tel.: +43(0)5552/6010, Fax +43(0)5552/65650
eMail fabrics@getzner.at Website <http://www.getzner.at>
BLUSEN- UND HEMDENSTOFFE, JACQUARDGEWEBE, AFRIKADAMASTE
SHIRTINGS, AFRICA DAMASK

GISSWEIN WALKWAREN AG

6230 Brixlegg, Niederfeldweg 5-7
Tel.: +43(0)5337/6135, Fax +43(0)5337/67767999
eMail info@giesswein.com Website <http://www.giesswein.com/>
WALKBEKLEIDUNG, HÜTTENSCHUHE
MILLED APPAREL, SLIPPERS

GOTTSTEIN GMBH & CO KG

6430 Ötztal-Bahnhof, Industriestraße 31
Tel.: +43(0)5412/66251-0, Fax +43(0)5412/66251-99
eMail office@gottstein.at Website <http://www.gottstein.at>
FILZPANTOFFEL, HÜTTENSCHUHE, WALKBEKLEIDUNG
SLIPPERS, FELT SLIPPERS, MILLED APPAREL

GRABHER GROUP GMBH

6890 Lustenau, Augartenstraße 27
Tel.: +43(0)676/843771400, Fax +43(0)5577/84916
eMail a_grabher@tgg.at Website <http://www.grabher-group.at>
VEREDLUNG, TECHNISCHE TEXTILIEN
FINISHING, TECHNICAL TEXTILES

M. GRABHER GMBH & CO. KG

6971 Hard, Hofsteigstraße 90
Tel.: +43(0)5574/73179, Fax +43(0)5574/70113
eMail info@grabher-laces.at Website <http://www.grabher-laces.at>
BESTICKEN
EMBROIDERING

A. HABERKORN & CO. GMBH

4240 Freistadt, Werndlstraße 3
Tel.: +43(0)7942/77177, Fax +43(0)7942/77180
eMail textil@a-haberkorn.at Website <http://www.haberkorn-textiles.at>
BÄNDER UNELASTISCH FÜR TECHNISCHE ZWECKE, GURTE, FEUERWEHRSCHLÄUCHE
RIBBONS, TUBULAR, BELTS SASHES, ROPES

DR. HAIDER-PETKOV STRICKWARENERZEUGUNG GMBH & CO.KG

1010 Wien, Wollzeile 6
Tel.: +43(0)1/5123823, Fax +43(0)1/5130200
eMail info@haider-petkov.at, Website <http://www.haider-petkov.at>
DOB (DAMENOVERBEKLEIDUNG), GESTRICKT
WOMAN'S OUTERWEAR, KNITTED

HÄMMERLE & VOGEL GMBH & CO. KG

6890 Lustenau, Brändlestraße 19
Tel.: +43(0)5577/8080, Fax +43(0)5577/8088
eMail office@h-v.biz; Website <http://www.h-v.biz>; Instagram: haemmerleandvogel
BESTICKEN
EMBROIDERING

OSKAR HÄMMERLE GMBH & CO

6890 Lustenau, Kellerackerstraße 6
Tel.: +43(0)5577/82234, Fax +43(0)5577/82234-29
eMail office@oskarh.at, Website <http://www.oskarh.at>
BESTICKEN
EMBROIDERING

HEFEL TEXTIL GMBH

6858 Schwarzach, Schwarzsachtobelstraße 17
Tel.: +43(0)5572/503-0, Fax +43(0)5572/503-49
eMail hefel.textil@hefel.com Website <http://www.hefel.com>
BETTDECKEN, BETTWÄSCHE, INLETT
QUILTS, BED TICKING, BED LINEN

WILLY HERMANN SUPERFINE GMBH & CO. KG

6971 Hard, Oberer Achdamm 10
Tel.: +43(0)5574/6754, Fax +43(0)5574/6754-30
eMail office@willy-hermann.com Website <http://www.willy-hermann.com>
BADEANZUGSTOFFE, JERSEYSTOFFE, MIEDERSTOFFE
JERSEY FABRICS, CORSET MATERIAL

HKG-EMBROIDERIES HOFER GMBH

6990 Lustenau, Pestalozziweg 1
Tel.: +43(0)5577/83636-0, Fax +43(0)5577/83636-36
eMail Hkg@hkg.at Website <http://www.hkg.at>
BESTICKEN
EMBROIDERING

HUBER TRICOT GMBH

6840 Götzis, Hauptstraße 17
Tel.: +43(0)5523/505-0, Fax +43(0)5523/50571
eMail fabrics@huber-tricot.com Website <http://www.huber-tricot.com>
UNTERWÄSCHE UND WIRKWAREN
BODYWEAR, KNITTED GOODS

IFG ASOTA GMBH

4020 Linz, Schachermayerstraße 22
Tel.: +43(0)732/6985-0, Fax: +43(0)732/6985-5526
eMail office@ifgasota.com Website <http://www.ifgasota.com>
CHEMIEFASERN SYNTHETISCH UND FASERN FÜR TEXTIL UND NONWOVENS
SYNTHETIC STAPLE FIBRES FOR TEXTILE AND NONWOVENS

ISCO STICKEREIGESELLSCHAFTMBH

6890 Lustenau, Donrbirnerstraße 20
Tel.: +43(0)5577/8110-0, Fax +43(0)5577/8110-30
eMail office@isco.at
BESTICKEN
EMBROIDERING

GEBRÜDER JÄGER AUSTRIA GMBH

8942 Wörschach, Gewerbestraße 300
Tel.: +43(0)3682/24262, Fax +43(0)3682/28232
eMail sales-austria@jaeger-ttc.com Website <http://www.jaeger-ttc.com>
BÄNDER, VERSTÄRKUNGEN, ELASTIKS FÜR DIE LEDER-, SCHUH- UND
AUTOMOTIVEINDUSTRIE
RIBBONS, TAPES, REINFORCEMENTS, ELASTICS FÜR LEATHER-, SHOES-;
AUTOMOTIVE INDUSTRY

HUGO JORDAN SPINNEREI UND WEBEREI GMBH

6252 Breitenbach am Inn, Dorf 201
Tel.: +43(0)5338/7670-0, Fax +43(0)5338/7670-28
eMail info@jordan-teppiche.at Website <http://www.jordan-teppiche.at>
TEPPICHE HANGEWEBT, TEPPICHGARNE
CARPETS, HAND-WOVEN; CARPET YARNS

HERBERT KNEITZ GESELLSCHAFT MBH

8983 Bad Mitterndorf, Thörl 64
Tel.: +43(0)3623/2262-0, Fax +43(0)3623/2262-49
eMail office@kneitz.at Website <http://www.kneitz.at>
VELOURS- UND SCHLINGENSTOFFE FÜR DIE AUTO-, BUS- UND
BAHNERSTAUSSTATTUNG
ORIGINAL EQUIPMENT OF CARS, BUSES AND TRAINS, VELOURS FABRICS

KUFNER GMBH

8741 Weißkirchen, Webereistraße 7
Tel.: +43(0)3577/81600-0, Fax +43(0)3577/81600-13
eMail info@kufner.com Website <http://www.kufner.textil.at>
EINLAGESTOFFE
INTERLININGS

LEHA GMBH

4075 Breitenbach, Aumühle 38
Tel.: +43(0)7272/5661-0, Fax +43(0)7272/5661-15
eMail info@leha.at Website <https://leha.at>
JALOUSIEN, ROLLOS
VENETIAN BLIND, WINDOW BLIND

LEICHTFRIED GESELLSCHAFT M.B.H. & CO.KG LODENFABRIK

8740 Zeltweg, Möbersdorf 7
Tel.: +43(0)3577/81505-0, Fax +43(0)3577/81580
eMail office@leichtfried-loden.com Website <http://www.leichtfried-loden.com>
LODENSTOFFE
LODEN FABRICS

F. LEITNER KG

4161 Ulrichsberg, Stifterstraße 25
Tel.: +43(0)7288/7017-0, Fax +43(0)7288/7017-50
eMail office@leitnerleinen.com Website <http://www.leitnerleinen.com>
JACQUARDGEWEBE, TISCHWÄSCHE AUS LEINEN
JACQUARD FABRICS, TABLE LINEN

Fanni Lemmermayer Strickwarenfabrik

1150 Wien, Grangasse 2/7
Tel.: +43(0)18920629, Fax +43(0)18920629-21
eMail lemmermayer@utanet.at Website <http://www.lemmermayer.at>
PULLOVER FÜR HERREN, ALPAKA, WESTEN FÜR HERREN, ALPAKA
PULLOVERS FOR MEN, ALPACA; CARDIGANS FOR MEN, ALPACA

EDELBERT LENZ GMBH & CO. KG

6858 Schwarzach, Wiesenweg 2
Tel.: +43(0)5572/58244, Fax +43(0)5572/58082
eMail edelbert.lenz@lenz-textil.at Website <http://www.landhausmode-lenz.at>
BESTICKEN
EMBROIDERIES

LENZING AG

4860 Lenzing, Werkstraße 2
Tel.: +43(0)7672/701-0, Fax +43(0)7672/96856
eMail office@lenzing.com Website <http://www.lenzing.com>
MODAL-, VISKOSE- UND TENCELFAERN
FIBRES, VISCOSE, TENCEL, MODAL

LENZING FIBERS GMBH

7561 Heiligenkreuz im Lafnitztal, Industriegelände 1
Tel.: +43(0)3325/4100-0, Fax +43(0)3325/4100-400
eMail lfooffice@lenzing.com Website <http://www.lenzing.com>
FASERN FÜR TEXTILIEN UND NONWOVENS
FIBRES FOR TEXTILE AND NONWOVENS

LINZ TEXTIL GESELLSCHAFT M.B.H.

4032 Linz-Kleinmünchen, Wiener Straße 435
Tel.: +43(0)732/39960, Fax +43(0)732/39960-74
eMail info@linz-textil.at Website <http://www.linz-textil.at>
GARNE UND ROHGEWEBE AUS VISKOSE UND BAUMWOLLE
YARNS AND GREY FABRICS, VISCOSE AND COTTON

LINZ TEXTIL GESMBH SPINNEREI LANDECK

6500 Landeck, Bruggfeldstraße 19
Tel.: +43(0)5442/65500-0, Fax +43(0)5442/65500-66
eMail landeck@linz-textil.at Website <http://www.linz-textil.at>
BAUMWOLLGARNE
COTTON YARNS

LISTO e.U.

6890 Lustenau, Rasis Bündt 10
Tel.: +43(0)5574/82573, Fax +43(0)5574/82573-6
eMail office@warmconform.com Website <http://www.warmconform.com>
BÄNDER
RIBBONS

LOHMANN & RAUSCHER GMBH

1141 Wien, Johann-Schorsch-Gasse 4
Tel.: +43(0)1/57670-0, Fax +43(0)1/57670-333
eMail info@at.lrmed.com Website <https://www.lohmann-rauscher.com>
MEDIZINTEXTILIEN
MEDICAL TEXTILES

LOHNVEREDELUNG FUSSENEGGER & GRABHER GMBH

6850 Dornbirn, Wallenmahd 23
Tel.: +43(0)5572/300
eMail office@fussenegger.com Website <https://www.fussenegger.com>
LOHNVEREDLUNG
COMMISSION FINISHING

FRIEDHELM LÖSCHER GARDINENFABRIK GMBH & CO. KG

6414 Mieming, Obermieming 220
Tel.: +43(0)5264/43300 Fax +43(0)5264/6164
eMail info@loescher-tirol.com Website <http://www.loescher-tirol.com>
GARDINEN
CURTAINS

MELLAU-TEPPICH LOTTERANER, WÜSTNER GMBH & CO.

6881 Mellau, Zimmerau 133
Tel.: +43(0)5518/2241-0, Fax +43(0)5518/2241-29
eMail info@mellau-teppich.com Website <http://www.mellau-teppich.com>
TEPPICHE GEWEBT, SISALGARNE
CARPETS WOVEN, SISAL YARNS

M. MAURER GMBH

1070 Wien, Kandlgasse 20-22
Tel.: +43(0)1/5231043, Fax +43(0)1/5267919-9
eMail office@mmaurer.at Website <http://www.mmaurer.at>
EMBLEME, POSAMENTIERWAREN FÜR BEKLEIDUNG, UNIFORMSORTEN
TRIMMINGS, UNIFORM ACCESSORIES

NATEX SPITZEN GMBH & CO KG

6840 Götzis, Sennemahd 6
Tel.: +43(0)5523/51275, Fax +43(0)5523/51275-1
eMail office@natexgroup.com Website <http://www.natexgroup.com>
SPITZEN UND SPITZENSTOFFE, RASCHEL
LACES RASCHEL

NATEX TECHNISCHE TEXTILIEN GMBH

6840 Götzis, Sennemahd 6
Tel.: +43(0)5523/51275, Fax +43(0)5523/51275-1
eMail office@natexgroup.com Website <http://www.natexgroup.com>
NETZE
NETS

NOVOFLOR RAUMTEXTIL GMBH

4020 Linz, Schachermayerstraße 20
Tel.: +43(0)732/2366-10, Fax +43(0)732/2366-19
eMail office@novoflor.at Website <http://www.novoflor.at>
NADELVLIES FÜR TECHNISCHE ZWECKE
NONWOVENS FOR TECHNICAL PURPOSES

JOSEF OTTEN GMBH & CO. KG

6845 Hohenems, Schwefelbadstraße 2
Tel.: +43(0)5576/704-0, Fax +43(0)5576/72139
eMail sales@josefotten.at Website <http://www.josefotten.com>
BEDRUCKEN UND FÄRBN VON GEWEBEN
DYEING AND PRINTING

PACKNATUR ENTWICKLUNGS- UND PRODUKTIONS GMBH

8053 Graz, Anton-Mell-Weg 14
Tel.: +43(0)316/272568-0
eMail office@vpz.com Website <http://vpz.at/packnatur/>
NETZE
NETS

PFLEGER LUXURY WEAVING GMBH

4151 Oepping, Gewerbegebiet Ost 12
Tel.: +43(0)7289/20987
eMail t.pfleger@luxuryweaving.com Website <http://www.luxuryweaving.com>
JACQUARDGEWEBE, TISCHWÄSCHE, METERWARE, KONFEKTIONIEREN VON BETT-,
TISCH- UND KÜCHENWÄSCHE
JACQUARD FABRICS, TABLE LINEN

PLASPACK NETZE GMBH

4690 Schwanenstadt, Dr.-Grobber-Straße 1
Tel.: +43(0)7673/2478-0, Fax +43(0)7673/2478-266
eMail sales@plaspack.at Website <http://www.plaspack.at>
NETZE UND TEXTILIEN FÜR TECHNISCHE ZWECKE
NETS AND TEXTILES FOR TECHNICAL PURPOSES

POLYFILL PRODUKTIONS-GMBH

6067 Absam, Rhombergstraße 9
Tel.: +43(0)5223/57758, Fax +43(0)5223/42569
eMail dieter.boewing@polyfill.at Website <http://www.polyfill.at>
BEKLEIDUNGSVLIESE, TENCELVLIESE
NONWOVENS FOR APPAREL, SCHWER BRENNBARE VLIESE

ING. HEINRICH RABL GMBH JIL SILK

3813 Dietmanns, Hauptstraße 52
Tel.: +43(0)2847/2401, Fax +43(0)2847/2401-25
eMail office@jilsilk.at Website <http://www.jilsilk.at>
JACQUARDGEWEBE FÜR BEKLEIDUNG, KRAWATTEN, TÜCHER
JACQUARD FABRICS FOR APPAREL, TIES

RAUDASCHL NAUTIC GMBH & CO KG

5360 St. Wolfgang, Ried 155
Tel.: +43(0)6138/2333, 2556, Fax +43(0)6238/3053-40
eMail sails@raudaschl.co.at Website <http://www.raudaschl.co.at>
SEGEL
SAILS

RAUSCHER CONSUMER PRODUCTS GMBH

1141 Wien, Johann-Schorsch-Gasse 4
Tel.: +43(0)1/57670-0, Fax +43(0)1/57670-333
eMail consumer@rauscher-co.com Website <http://www.rauscher-co.com>
CONSUMER MEDICAL PRODUKTE, DAMENHYGIENE, WATTEERZEUGNISSE
CONSUMER-MEDICAL-PRODUCTS

MICHAEL RECHBERGER GMBH

4170 Haslach a.d. Mühl, Linzer Straße 18/20
Tel.: +43(0)7289/71533, Fax +43(0)7289/72058
eMail office@rechberger-textil.at Website <http://www.rechberger-textil.at>
LEINENGEWEBE
LINEN FABRICS

RUEFF TEXTIL GMBH

6835 Zwischenwasser-Muntlix, An der Frutz 1
Tel.: +43(0)5522/4923-0, Fax +43(0)5522/4923-46
eMail rueff@rueff.at Website <http://www.rueff.at>
JERSEYSTOFFE, LOHNDRUCK
JERSEY FABRICS, COMMISSION PRINTING

SAINT-GOBAIN ADFORS AUSTRIA GMBH

7053 Hornstein, Industriegasse 11/9
Tel.: +43(0)2689/2234, Fax +43(0)2689/2234-90
eMail birgit.scheller@saint-gobain.com Website <http://www.adfors.com>
GLASFASERGEWEBE, GLASFASERTAPETEN
GLASS FIBRE FABRICS, GLASS FIBRE WALLPAPERS

SATTLER AG

8077 Gössendorf, Sattlerstraße 45
Tel.: 43(0)316/4104-0, Fax +43(0)316/4104-351
eMail mail@sattler.com, Website <http://www.sattler.com>
MARKISENSTOFFE, TECHNISCHE GEWEBE, TEXTILE KONSTRUKTIONEN
AWNING CLOTH, FABRICS FOR TECHNICAL PURPOSES, MEMBRANE SOLUTIONS

SATTLER SUN-TEX GMBH

8077 Gössendorf, Sattlerstraße 45
Tel.: +43(0)316/4104-0, Fax +43(0)316/4104-1351
eMail mail@sattler.com Website <http://www.sattler.com>
BOOTSVERDECKSTOFFE, MARKISENSTOFFE, MÖBELSTOFFE, SONNENSCHUTZ
BOAT COVERS, FABRICS FOR SOLAR PROTECTION AND GARDEN FURNITUR

SATTLER PRO-TEX GMBH

8077 Gössendorf, Sattlerstraße 45
Tel.: +43(0)316/4104-0, Fax +43(0)316/4104-1351
eMail protex-int@sattler.com Website <http://www.sattler.com>
PLANENSTOFFE, TECHNISCHE TEXTILIEN, ZELTPANEN
TRUCK TARPULINS, TECHNICAL TEXTILES, TENTS

**WILHELM SCHEFFKNECHT STICKEREIFABRIKATION
U. EXPORT GMBH & CO. KG**

6890 Lustenau, Lerchenfelderstraße 31
Tel.: +43(0)5577/87164, Fax +43(0)5577/87165
eMail office@scheco.at Website <http://www.scheco.at>
BESTICKEN
EMBROIDERING

SCHERNBERGER SEILTECHNIK GMBH

4134 Putzleinsdorf, Seilerweg 1
Tel.: +43(0)7286/8287-0, Fax +43(0)7286/8287-55
eMail fran.berghofer@schernberger.at Website <http://www.schernberger.at>
JALOUSIESCHNÜRE, SCHUHBÄNDER, SEILE
CORDAGE

SCHOELLER GMBH & CO KG

6971 Hard, Spinnereistraße 10
Tel.: +43(0)5574/609-1141, Fax +43(0)5574/609-1304
eMail info@schoeller-wool.com Website <http://www.schoeller-wool.com/>
KAMMGARNE WOLLE, GARNE FÜR MODE, AUTOS U. TECHN. ANWENDUNGEN,
FLACHSTRICKGARNE
WORSTED YARNS, WOOL; YARNS FOR AUTOMOTIVE AND TECHNICAL USES

SEIDRA-TEXTILWERKE GMBH

9613 Feistritz an der Gail, Draschitz 36
Tel.: +43(0)4256/22100
eMail office@seidra.com Website <http://www.seidra.com>
GEWEBE UND GESTRICKTE METERWARE FÜR BEKLEIDUNG
WOVEN AND KNITTED APPAREL FABRICS

SILBERBAUER TEXTILTECHNIK GMBH

3812 Groß Siegharts, Privatstraße 2
Tel.: +43(0)2847/2413, Fax +43(0)2847/2382
eMail info@silberbauer.at, Website <http://www.silberbauer.com>
BÄNDER FÜR TECHNISCHE ZWECKE
RIBBONS FOR TECHNICAL PURPOSES

STAPF TEXTIL GMBH

6460 Imst, Streleweg 20
Tel.: +43(0)5412/6999, Fax +43(0)5412/6999-54
eMail stapftextilimst@aon.at Website <http://www.stapftextil.at>
TRACHTENKOSTÜMSTOFFE, TRACHTENLEINEN
COSTUME DRESS FABRICS

STEFESKY GMBH

2000 Stockerau, Hauptstraße 14
Tel.: +43(0)2266/62705, Fax +43(0)2266/62705-5
eMail office@stickerei2000.at Website <http://www.stickerei2000.at>
UNIFORMABZEICHEN
TRIMMINGS FOR UNIFORMS

TEXTILDRUCK IMST GMBH & CO KG

6460 Imst, Industriezone 3-4
Tel.: +43(0)5412/6944, Fax +43(0)5412/6944-9
eMail info@tdimst.at Website <http://www.tdimst.at>
LOHNDRUCK
COMMISSION PRINTING

TENCATE GEOSYNTHETICS AUSTRIA GMBH

4021 Linz, Schachermayerstraße 18
Tel.: +43(0)732/6983-5357, Fax +43(0)732/6983-5320
eMail service.at@tencategeo.com Website <http://www.tencategeo.com>
GEOTEXTILIEN, NADELVLIES FÜR TECHNISCHE ZWECKE
GEOTEXTILES

TEUFELBERGER GMBH

4600 Wels, Vogelweiderstraße 50
Tel.: +43(0)7242/413-0, +43(0)7242/413-100
eMail mailbox@teufelberger.com Website <http://www.teufelberger.com/>
SEILE FÜR SICHERHEIT UND TECHN. ANWENDUNGEN
ROPES, PROTECTIVE EQUIPMENT

TEUFELBERGER FIBER ROPE GMBH

4600 Wels, Vogelweiderstraße 50
Tel.: +43(0)7242/413-0, +43(0)7242/413-100
eMail mailbox@teufelberger.com Website <http://www.teufelberger.com/>
SEILE FÜR SICHERHEIT UND TECHN. ANWENDUNGEN
ROPES, PROTECTIVE EQUIPMENT

TEXTILVEREDELUNG GMÜND GMBH

3950 Gmünd, Weitraer Straße 115
Tel.: +43(0)2852/54111, Fax +43(0)2852/54111-29
eMail mantler@textilveredelung-gmuend.at
Website <http://textilveredelung-gmuend.at>
LOHNVEREDLUNG
COMMISSION FINISHING

TFE TEXTIL GMBH

6700 Bludenz, Klarenbrunnstraße 59
Tel.: +43(0)5552/67411, Fax +43(0)5552/67414
eMail office@tfe.at Website <http://www.tfe.at>
GEWEBE FÜR TECHNISCHE ZWECKE UND FUNKTIONSBEKLEIDUNG
FABRICS FOR TECHNICAL PURPOSES AND FUNCTIONAL APPAREL

THÖNI INDUSTRIEBETRIEBE GMBH

6410 Telfs, Obermarktstraße 48
Tel.: +43(0)5262/6903-401, Fax +43(0)5262/6903-410
eMail thoeni@thoeni.com Website <http://www.thoeni.com>
SCHLÄUCHE
HOSES

TISCA TEXTIL GMBH & CO. KG

6712 Thüringen, Werkstraße 5
Tel.: +43(0)5550/2311-0, Fax +43(0)5550/2311-25
eMail verkauf@tisca.at Website <http://www.tisca.at>
WOLLTEPPICHE, HANDGEWEBT
WOVEN RUGS

VOACK Ges.m.b.H & CO.

5760 Saalfelden a. Stein. Meer, Lenzing Nr. 39
Tel.: +43(0)6582/73383, Fax +43(0)6582/73383-75
eMail dr.voack@voack.at Website <http://www.voack.at>
LOHNVEREDLUNG, MEMBRANLAMINATE
MEMBRAN-LAMINATES

VOITH AUSTRIA GMBH, Betriebsstätte Frankenmarkt

4890 Frankenmarkt, Voithstraße 1
Tel.: +43(0)7684/8521-0, Fax +43(0)7684/8521-39
eMail info_VPF@voith.com Website <http://www.voith.com>
ENTWÄSSERUNGSSIEBE, TECHNISCHE VLIESE
DEWATERING DRYERS

VOSSEN GMBH & CO.KG

8380 Jennersdorf, Vossenlände 1
Tel.: +43(0)3329/400-0, Fax +43(0)3329/400-204
eMail info@vossen.com Website <http://www.vossen.com/>
BADEMÄNTEL, BADE- UND HANDTÜCHER, BADEMATTEN AUS FROTTEE
BATH TOWELS, TERRY CLOTH PRODUCTS

WAVCOLOR GMBH

3860 Kleinpertholz 65

Tel.: +43(0) 2854/20501, Fax: +43(0)2854/20501-20

eMail office@wavcolor.com, Website <http://www.wavcolor.com>

FÄRBEN VON GARNEN, STÜCKFÄRBEN

DYEING OF YARNS, PIECE DYEING

WIRTEX GMBH

3842 Thaya, Frühwärts 62

Tel.: +43(0) 2864/2292, Fax: +43(0)2864/2292-16

eMail office@wirtex.at, Website <http://www.wirtex-shop.at>

BADE- UND HANDTÜCHER, FROTTEE UND FROTTIER

BATH TOWELS

WEBER Gesellschaft mbH

6844 Altach, Möselestraße 15

Tel.: +43(0)5576/72179-0, Fax +43(0)5576/72179-62

eMail h.lins@weber-lace.at Website <http://www.weber-lace.at>

SPITZEN UND SPITZENSTOFFE GEWIRKT

LACE FABRICS KNITTED

WOLFORD AG

6901 Bregenz, Wolfordstraße 1

Tel.: +43(0)5574/690-0, Fax +43(0)5574/795-44

eMail press@wolford.com Website <http://www.wolford.com/>

STRUMPFWAREN, UNTERWÄSCHE, DAMENOVERBEKLEIDUNG

LEGWEAR, LINGERIE, READY-TO-WEAR

Stand: 14.04.2022

Fachverband der Textil-, Bekleidungs-, Schuh- und Lederindustrie, Berufsgruppe Textilindustrie
Association of the Austrian Textile, Clothing, Shoe and Leather Industry, Occupation Group Textile Industry
Wiedner Hauptstraße 63, 1045 Wien
T: +43 (0)5 90 900 5412
E: textil@textilindustrie.at
W: www.textilindustrie.at; W: www.tbssl.at