

DIE ÖSTERREICHISCHE TEXTILINDUSTRIE

STATISTISCHER JAHRESBERICHT 2022



© AMohr
© Jordan
© Haberkorn
© Seidra

INHALTSVERZEICHNIS

	Seite
Konjunkturdaten der Textilindustrie (Umfrage BG Textil)	3
Beschäftigte und Umsätze der Textilindustrie 2006 - 2022 Umsatz je Beschäftigten (Graphik)	4
Beschäftigte der größten Fachverbände (Graphik) Beschäftigte in der Textilindustrie (Graphik)	5
Anzahl der Lehrlinge in der Textilindustrie	6
Anzahl der Schüler in Textilschulen	7
Produktion, Betriebe, Beschäftigte nach Bundesländern	8
Umsatz von Technischen Textilien 2010 - 2022	9
Textilproduktion nach Produktgruppen	10
Rohbaumwollpreise Bremen CIF-Index	11
Textilaußenhandel nach Ländern	13
Textilimporte bzw. -exporte regional (Grafik)	16
Textilexporte nach Produktgruppen	17
Textilimporte nach Produktgruppen	18
Vergleich Textilaußenhandel Österreichs 2018-2022 (PEM-Zone, Drittstaaten, alle Länder)	19
Rohstoffimporte aus den wichtigsten Ländern	20
Wichtigste Textilliefer- und -abnehmerländer	21
Mitglieder der Berufsgruppe Textilindustrie Österreichs	22

Die Mitarbeiterinnen des Fachverbandes der Textil-, Bekleidungs-, Schuh- und Lederindustrie, BERUFSGRUPPE TEXTILINDUSTRIE, stehen Ihnen jederzeit gerne zur Verfügung.

	Telefon:	Durchwahl:
Mag. Ursula Feyerer, Berufsgruppenleiterin	+43 (0) 5 90 900	5410
Claudia Schramme		5412
Daniela Freisinger		5413

Wien, 20.06.2023

Herausgeber, Medieninhaber, Hersteller:
Fachverband der Textil-, Bekleidungs-, Schuh- und Lederindustrie
BERUFSGRUPPE TEXTILINDUSTRIE
Zimmer-Nr: B1 11, Wiedner Hauptstraße 63, 1045 Wien
Telefon: +43 (0) 5 90 900-5412
PC-Fax: +43 (0) 5 90 900-115412
Email: Schramme@textilindustrie.at
Internet: <http://www.textilindustrie.at>
Für den Inhalt verantwortlich: Mag. Ursula Feyerer und Claudia Schramme

KONJUNKTURDATEN DER ÖSTERREICHISCHEN TEXTILINDUSTRIE IM JAHR 2022

Auswertung einer Befragung von 104 Unternehmen

Geantwortet haben 71 Unternehmen, die 76% der Beschäftigten der gesamten Textilindustrie repräsentieren
Die Ergebnisse wurden hochgerechnet

	2021	2022	Änder. in %
Umsätze in Mio. Euro	2.575	2.809	9,1

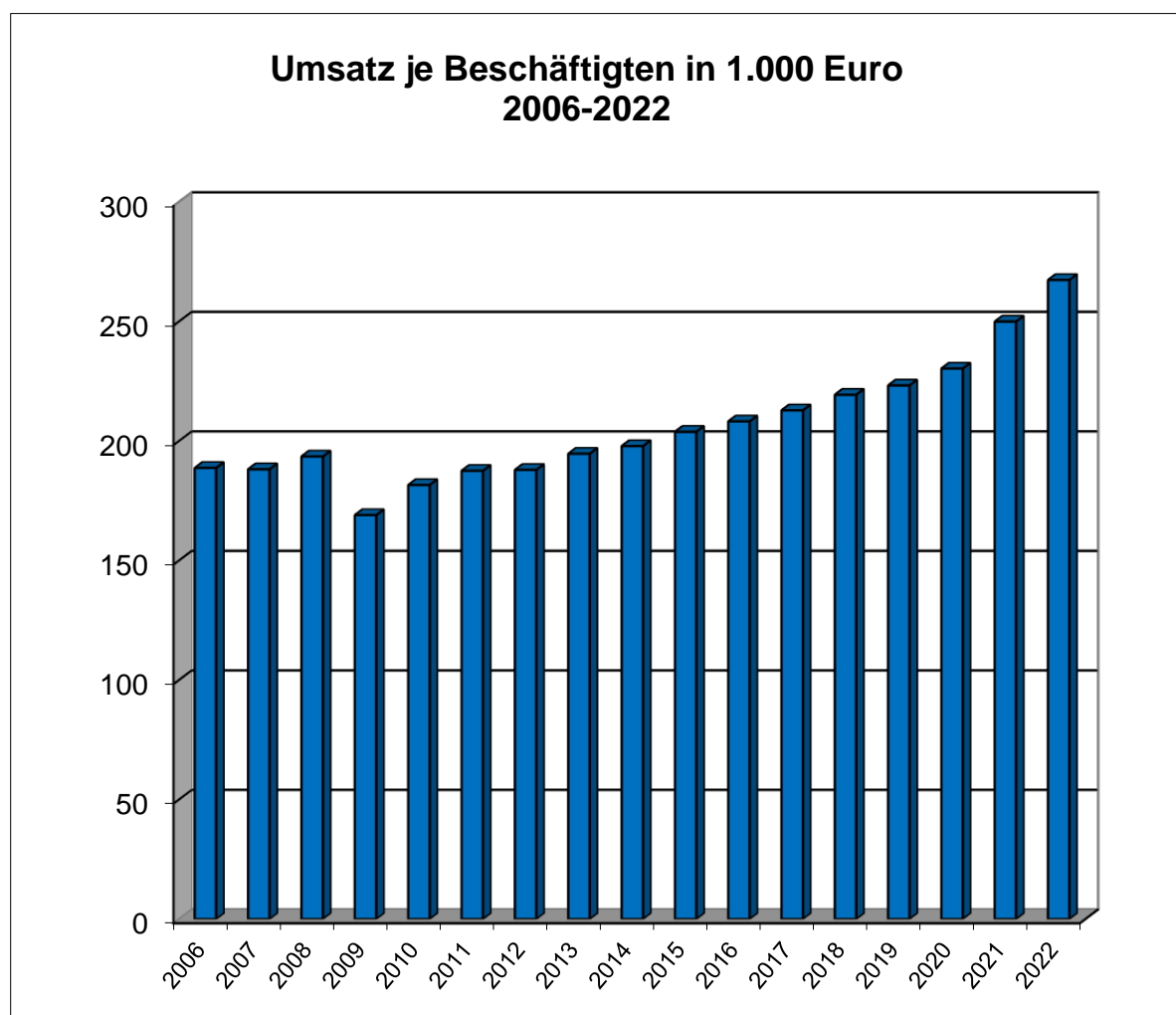
	2021	2022	Änder. in %
Exporte in Mio. Euro*)	1.862	2.004	7,6

*) Exportwert Textilindustrie ohne Handelswaren

	Dezember 2021	2022	Änder. in %
Beschäftigung	10.304	10.510	2,0

BESCHÄFTIGTE UND UMSÄTZE IN DER ÖSTERREICHISCHEN TEXTILINDUSTRIE 2006-2022

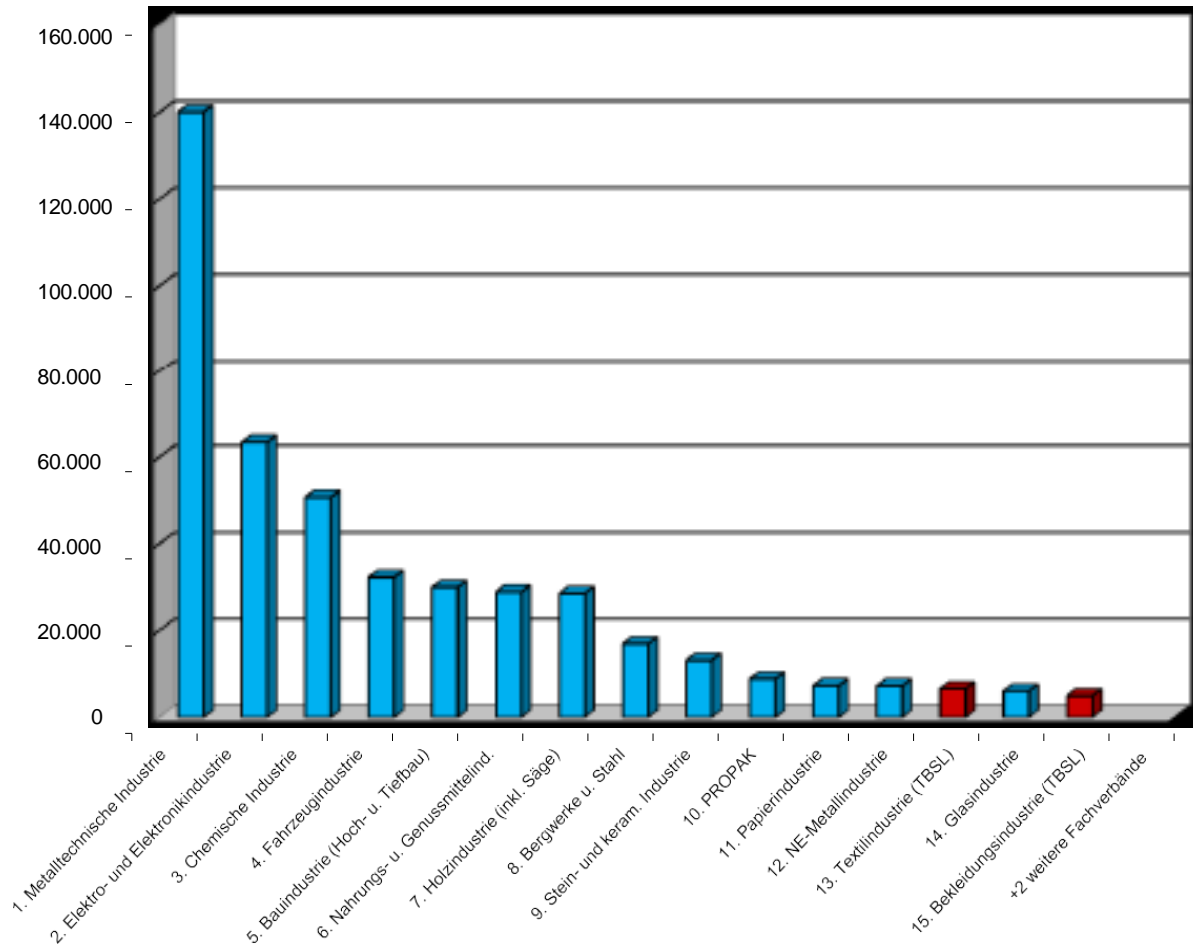
Jahr	Beschäftigte	Umsatz in 1.000 Euro	Umsatz je Beschäftigten in 1.000 Euro
2006	14.762	2.786.360,84	188,75
2007	14.570	2.741.798,75	188,18
2008	13.346	2.582.774,42	193,52
2009	12.118	2.048.140,12	169,02
2010	12.530	2.275.483,67	181,60
2011	12.655	2.373.329,40	187,54
2012	12.225	2.297.382,86	187,92
2013	12.213	2.377.791,26	194,69
2014	11.981	2.370.657,89	197,87
2015	11.862	2.418.071,05	203,85
2016	11.601	2.415.652,98	208,23
2017	11.520	2.451.887,77	212,84
2018	11.290	2.476.406,65	219,35
2019	10.793	2.409.543,67	223,25
2020	10.232	2.356.533,71	230,31
2021	10.304	2.575.691,35	249,97
2022	10.510	2.810.079,26	267,37



Quelle: bis 1995 Statistik Austria/WKÖ-Statistik
ab 1996 Fachverbandsumfrage

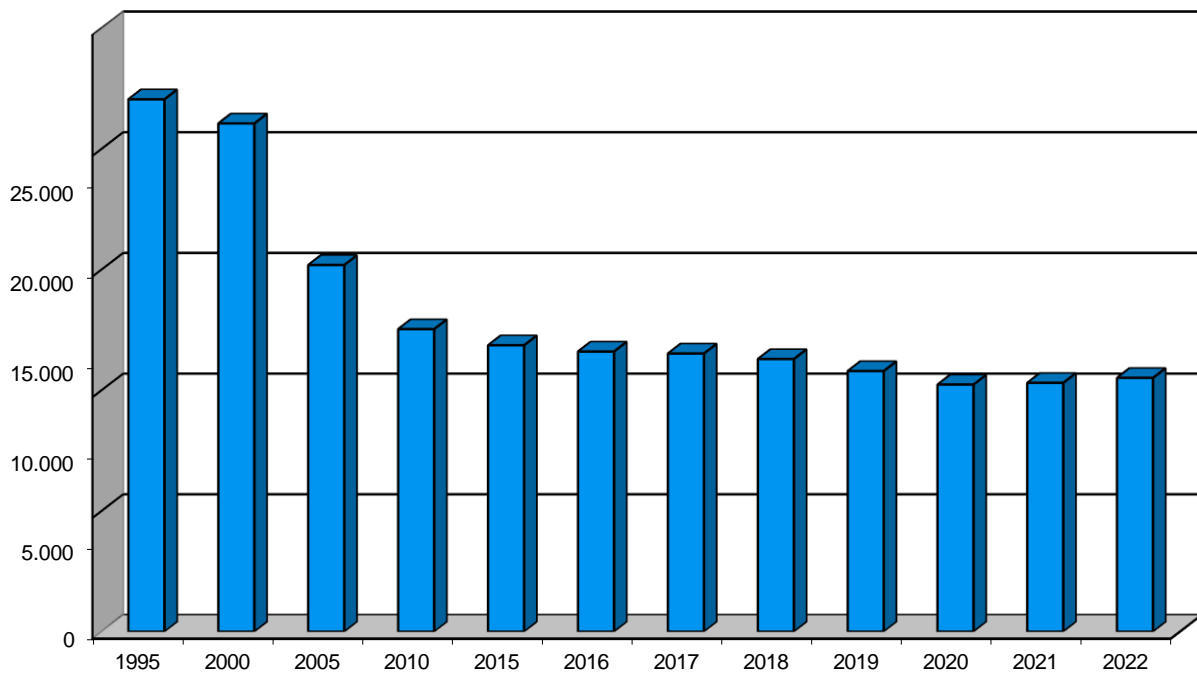
BESCHÄFTIGTE DER INDUSTRIE NACH FACHVERBÄNDEN IM JAHRE 2022

(Quelle: STATISTIK AUSTRIA)



BESCHÄFTIGTE IN DER TEXTILINDUSTRIE 1995 - 2022

(Quelle: bis 1995 Statistik Austria, ab 1996 Fachverbandsumfrage)



Lehrlinge in der österreichischen Textilindustrie

Textile Lehrlinge											
	2012	2013	2014	2015	2016	2017	2018	2019	2020	2021	2022
Textilchemiker/in/ Veredler/in	28	42	33	27	41	43	52	39	31	29	23
Textilgestaltung Schwpkt. Posamentiererei od. Weberei od. Strickwaren	G	3	3	3	-	-	9	9	3	G	5
Textiltechnik-Maschentechniker/in*	19	14	8	3	-	-	-	-	-	-	-
Textiltechnik-Webtechniker/in*	21	15	10	4	-	-	-	-	-	-	-
Textiltechnologie	-	14	15	26	47	42	39	30	25	19	14
Textilmechaniker/in	16	15	10	-	-	-	-	-	-	-	-
Textile Gesamt	84	103	79	63	88	85	100	78	59	48	42

*seit 2013 Textiltechnologie

Gewerbliche Lehrlinge											
	2012	2013	2014	2015	2016	2017	2018	2019	2020	2021	2022
Anlagenelektriker/in	4	-	-	-	-	-	-	-	-	-	-
Anlagenmonteur/in	-	-	-	-	-	-	-	-	-	-	-
Bekleidungsgestaltung											G
Betriebselektriker/in	-	-	-	-	-	-	-	-	-	-	-
Betriebslogistikkaufmann	-	-	-	-	G	G	G	G	G	G	3
Betriebsschlosser/in	-	-	-	-	-	-	-	-	-	-	-
Chemielaborant/in	-	-	-	-	-	-	-	-	-	-	-
Chemielabortechniker/in	12	10	8	6	4	3	11	11	11	12	12
EDV-Techniker/in	-	-	-	-	-	-	-	-	-	-	-
Elektroanlagentechniker/in	G	-	-	-	-	-	-	-	-	-	-
Elektrobetriebstechniker/in	-	-	-	-	-	-	-	-	-	-	-
Elektrobetriebstechniker/in Schwpkt. Prozessleittechnik	-	-	-	-	-	-	-	-	-	-	-
Elektroinst.technik mit Schwpkt. Prozessleit-u.Bustech.	-	-	-	-	-	-	-	-	-	-	-
Elektrotechnik (früher Elektromaschinentechniker/in)	18	23	22	18	21	24	26	25	26	21	19
Damenkleidermacher/in	-	-	-	-	-	-	-	-	-	-	-
Feinmechaniker/in	-	-	-	-	-	-	-	-	-	-	-
Informationstechnologie/Technik	4	4	G	3	4	3	G	G	G	G	G
Kunststofftechnik	10	10	7	-	G	-	-	-	-	-	-
Lagerlogistiker/in	3	3	G	G	-	-	-	-	-	-	-
Maschinenbautechniker/in	8	5	-	-	-	-	-	-	-	-	-
Maschinenschlosser/in	-	-	-	-	-	-	-	-	-	-	-
Maschinenmechaniker/in	G	-	-	-	-	-	-	-	-	-	-
Maschinensticker/in	-	-	-	-	-	-	-	-	-	-	-
Mechaniker/in	-	-	-	-	-	-	-	-	-	-	-
Mechatronik	G	G	G	G	3	4	4	5	4	4	3
Metallbearbeitung							G	G	G	-	-
Metalltechnik	13	21	23	26	32	32	27	27	28	31	29
Produktionstechniker/in AV	G	G	G	G	-	-	-	-	-	-	-
Prozesstechnik							G	3	4	3	3
Speditionslogistik							G	G	G	-	G
Stoffdrucker/in	G	G	-	-	-	-	-	-	-	-	-
Textilmusterzeichner/in	-	-	-	-	-	-	-	-	-	-	-
Wäschewarenherzeuger/in	-	-	-	-	-	-	-	-	-	-	-
Werkzeugbautechnik	-	-	-	-	-	-	-	-	-	-	-
Werkzeugmaschineur/in	-	-	-	-	-	-	-	-	-	-	-
Gewerblich gesamt	72	76	60	53	64	66	68	71	73	71	69

Kaufmännische Lehrlinge											
	2012	2013	2014	2015	2016	2017	2018	2019	2020	2021	2022
Bürokaufmann/-frau	9	8	7	5	9	7	8	7	4	4	6
Einzelhandelskaufmann/-frau inkl.	5	-	-	-	-	-	G	3	G	G	G
Großhandelskaufmann/-frau	-	-	-	-	-	-	-	-	-	-	-
Industriekaufmann/-frau	18	16	10	13	15	16	11	13	12	13	16
Kaufmännisch gesamt	32	24	17	18	24	23	19	23	16	17	22

Alle Lehrlinge gesamt	188	203	156	134	176	174	187	172	148	136	133
------------------------------	------------	------------	------------	------------	------------	------------	------------	------------	------------	------------	------------

Anmerkung: Sofern ein Wert kleiner als 3 ist, handelt es sich um schützenswerte Informationen, welche durch „G“ zu ersetzen sind. In der Summe sind alle Werte ausgewiesen.

Wien, am 5.1.2023/JP

Quelle: WKO Inhouse GmbH / Lehrlingsstatistik FV TBSL

Textil-HTL Dornbirn
Schülerzahlen im Schuljahr 2022/2023
(alle Jahrgänge)

		17/18	18/19	19/20	20/21	21/22	22/23
HCI (Höhere Lehranstalt für Chemie-Ingenieurwesen) 1. - 3. Jahrgang	= ACI	80	88	78	82	84	82
ab 4. Jahrgang Textilchemie	= ACT	10	11	10	11	9	3
FCH (Fachschule für Textiltechnik-Ausbildungs- zweig Textilchemie)	= AFC	62	59	75	78	76	84
HWP (Höhere Lehranstalt für Wirtschaftsingenieure - Ausbildungszweig Produktmanagement und FutureTecs) 1. - 5. Jahrgang	= aWP	25	50	78	103	129	130
Gesamt		191	211	241	274	298	299

21.9.2022/JP

**Produktion, Betriebe und Beschäftigte in der Textilindustrie
und im Textilgewerbe nach Bundesländern
NACE 13/ Textilien ohne Bekleidung (Wäsche, Strumpfwaren
Strick- und Wirkwaren), und Watterzeugnisse,
Betriebe mit 20 oder mehr Beschäftigten
Vorläufige Ergebnisse**

Wert der Textilproduktion in Mio. Euro

Technische Produktion (Eigenprod. + Lohnarbeit)

Bundesland	2021	2022	+/--%21/22
Burgenland	G	G	-
Kärnten	G	G	-
Niederösterreich	112	133	18,8
Oberösterreich	190	191	0,5
Salzburg	18	26	44,4
Steiermark	268	311	16,0
Tirol	40	41	2,5
Vorarlberg	401	406	1,2
Wien	26	25	-3,8
Österreich	1.077	1.154	7,1

Anzahl der Betriebe

Bundesland	2021	2022	+/--%21/22
Burgenland	G	G	-
Kärnten	G	G	-
Niederösterreich	13	12	-7,7
Oberösterreich	23	23	0,0
Salzburg	4	5	25,0
Steiermark	9	9	0,0
Tirol	9	7	-22,2
Vorarlberg	32	33	3,1
Wien	7	7	0,0
Österreich	102	101	-1,0

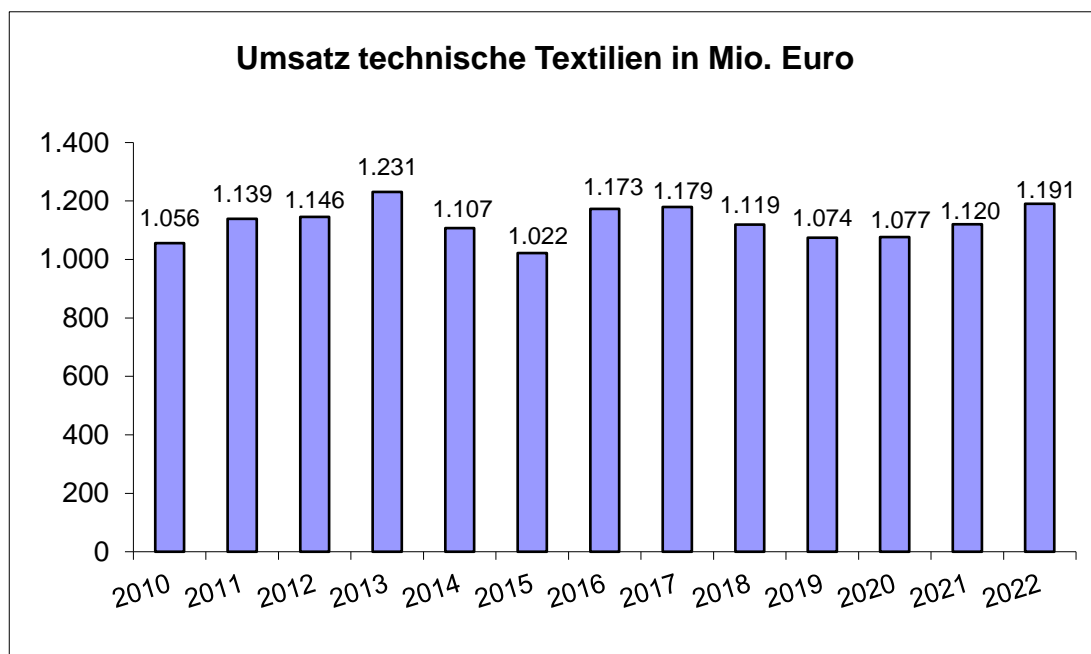
Anzahl der Beschäftigten

Bundesland	2021	2022	+/--%21/22
Burgenland	G	G	-
Kärnten	G	G	-
Niederösterreich	844	851	0,8
Oberösterreich	977	995	1,8
Salzburg	156	180	15,4
Steiermark	980	1.030	5,1
Tirol	295	266	-9,8
Vorarlberg	2.313	2.309	-0,2
Wien	167	158	-5,4
Österreich	6.097	6.163	1,1

Quelle: Statistik Austria/ WKÖ-Statistik

Umsatz Technische Textilien und Gesamte Textilindustrie 2010 - 2022

	Technische Textilien		Gesamte Textilindustrie	
	Umsatz in Mio. Euro	Veränderung in % zum VJ	Umsatz in Mio. Euro	Veränderung in % zum VJ
2010	1.056	10,0	2.275	11,0
2011	1.139	7,9	2.373	4,3
2012	1.146	0,6	2.297	-3,2
2013	1.231	7,4	2.377	3,5
2014	1.107	-10,1	2.370	-0,3
2015	1.022	-7,7	2.417	2,0
2016	1.173	14,8	2.415	-0,1
2017	1.179	0,5	2.451	1,5
2018	1.119	-5,1	2.476	1,0
2019	1.074	-4,0	2.409	-2,7
2020	1.077	0,3	2.356	-2,2
2021	1.120	4,0	2.575	9,3
2022	1.191	6,3	2.809	9,1



TEXTILPRODUKTION ÖSTERREICHS

(Technische Produktion nach Nace 13 - Textilien; Nace 1414 - Unterwäsche gewirkt; 1431 Strumpfware;
1439 - Pullover, Westen, etc; 172212-Watteerzeugnisse; 18121610-Bedruckten)
(Industrie- und Gewerbebetriebe mit 20 oder mehr Beschäftigten)
Vorläufige Ergebnisse

Produkt	Jan.- Dez. 2021 1.000 Euro	Jan.- Dez. 2022 1.000 Euro	Änderung in %
Garne u. textile Spinnstoffe			
Wollgarne	*)	*)	-
Baumwollgarne	*)	*)	-
Gezwirnte Garne a.synth.o.künstl. Filam.	*)	*)	-
Garne aus synth. Spinnfasern	*)	*)	-
Garne aus künstl. Spinnfasern	*)	*)	-
insgesamt	50.761	55.140	8,6
Gewebe			
Gewebe aus Seide	*)	*)	-
Gewebe aus Wolle	10.506	13.904	32,3
Baumwollgewebe	**)	90.719	-
Gewebe a.natürl. Spinnst.(Flachs,Jute)	*)	4.536	-
Gewebe a.synth.o.künstl.Filamenten	63.443	80.524	26,9
Gewebe a.synth.Spinnfasern	100.909	115.496	14,5
Gewebe a.künstl.Spinnfasern	*)	*)	-
Spezialgewebe (Samte u.Plüsche gewebt, Drehergewebe)	*)	*)	-
Gewebe (einschließlich Bänder) aus Glasfasern	18.731	18.270	-2,5
insgesamt	**)	341.597	-
Textilveredlung			
Färben v.Fasern u. Garnen	*)	*)	-
Bleichen v. Meterwaren	*)	*)	-
Färben v. Meterwaren	**)	129.276	-
Drucken	17.720	18.635	5,2
Andere Textilveredlung	30.155	36.627	21,5
insgesamt	**)	196.822	-
Konfektionierte Textilwaren			
Decken	14.130	11.358	-19,6
Bettwäsche	13.286	14.315	7,7
Tischwäsche	*)	*)	-
Küchenwäsche, Wäsche f.d.Körperpflege	2.325	*)	-
Gardinen, Vorhänge	11.596	11.735	1,2
And. Textilien zur Innenausstattung	4.107	3.974	-3,2
Säcke und Beutel	*)	98	-
Planen, Markisen	45.721	49.625	8,5
Zelte, Segel	*)	*)	-
Schlafsäcke, Bettausstattung	23.122	24.869	7,6
Andere konfektionierte Waren	18.789	18.918	0,7
insgesamt	135.384	137.725	1,7
Teppiche u. textile Fußbodenbeläge	63.362	69.530	9,7
Seilerwaren	*)	20.342	-
Vliesstoffe	53.345	52.486	-1,6
Technische Textilien			
Band-, Flecht, u. Posamentierwaren	30.278	34.926	15,4
Watte und Waren daraus	*)	*)	-
Fäden, Kordeln mit Kautschuk überzogen	*)	*)	-
Gewebe, bestrichen o. getränkt	75.076	*)	-
Sonstige technische Textilien	90.945	102.212	12,4
insgesamt ohne Watte und Waren daraus	203.581	226.586	11,3
Sonstige Textilerzeugnisse			
Spitzen und Tülle	*)	*)	-
Stickereien	22.608	29.283	29,5
Filze	*)	*)	-
Gimpen, Chenillegarne, Maschengarne	*)	*)	-
insgesamt	33.920	41.362	21,9
Strick- und Wirkwaren			
Samte und Plüsche	*)	*)	-
And. Gewirke und Gestricke	79.905	90.454	13,2
Strumpfwaren	*)	*)	-
Pullover, Westen, Strickjacken	32.353	46.931	45,1
Unterwäsche	50.185	52.330	4,3
insgesamt ohne Strumpfware, Samte und Plüsche)	162.443	189.715	16,8
Textilien insgesamt (inkl. aller geheimgehaltenen Daten ausgenommen Strumpfwaren und Watteerzeugnissen)	1.234.504	1.331.304	7,8

*)Diese Ziffern wurden uns von Statistik Austria aus datenschutzrechtlichen Gründen nicht zur Verfügung gestellt, sie sind aber in der Gesamtsumme enthalten.

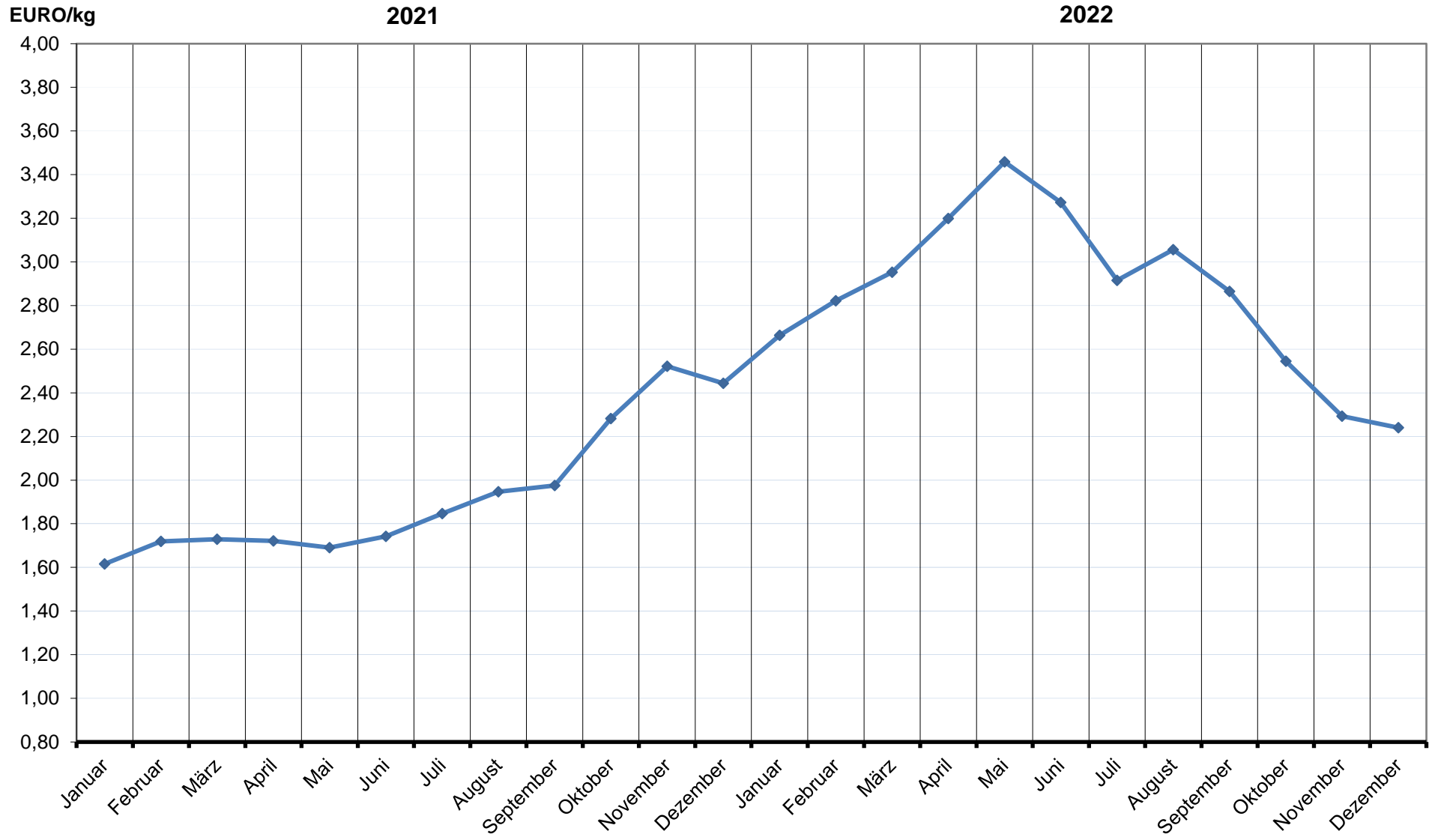
**) Daten aufgrund Überarbeitung von Statistik Austria nicht verfügbar.

Rohbaumwollpreise Bremen CIF-Index

<u>Jahr</u>	<u>US-Cent per lb</u>	<u>1 Euro = US-\$</u>	<u>Euro per kg</u>
2021			
Januar	89,68	1,2171	1,62
Februar	94,86	1,2098	1,72
März	93,81	1,1899	1,73
April	94,00	1,1979	1,72
Mai	93,65	1,2146	1,69
Juni	95,73	1,2047	1,74
Juli	99,58	1,1822	1,85
August	104,53	1,1772	1,95
September	106,00	1,1770	1,97
Oktober	120,71	1,1601	2,28
November	131,26	1,1414	2,52
Dezember	125,95	1,1304	2,44
2022			
Januar	137,41	1,1314	2,66
Februar	145,95	1,1342	2,82
März	148,37	1,1019	2,95
April	157,83	1,0819	3,20
Mai	166,84	1,0579	3,46
Juni	157,67	1,0566	3,27
Juli	135,33	1,0179	2,92
August	141,13	1,0128	3,06
September	129,39	0,9904	2,87
Oktober	114,01	0,9826	2,54
November	106,67	1,0201	2,29
Dezember	108,16	1,0589	2,24

Quelle Bremen CIF-Index: Bremer Baumwollbörse

Rohbaumwollpreise Bremen CIF-Index in Euro/kg



TEXTILAUSSENHANDEL JÄNNER - DEZEMBER 2021/2022 IN EURO
(enthält alle textilen Vormaterialien und Fertigwaren, ausgenommen gewebte Bekleidung)

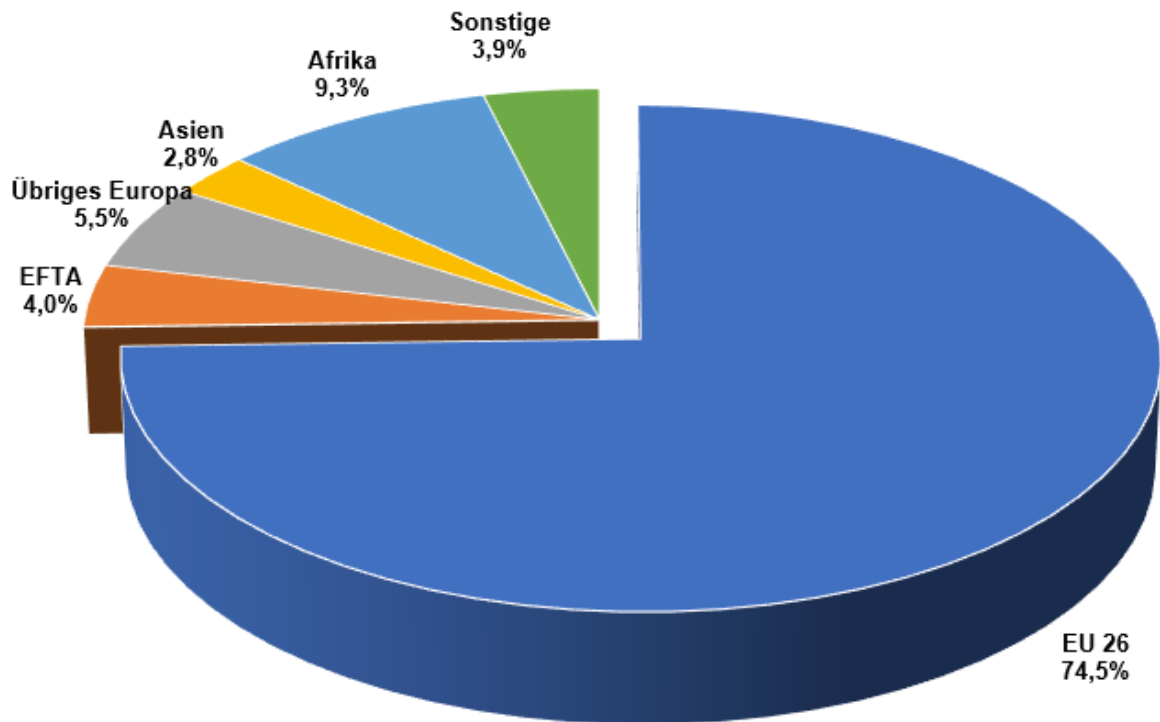
LÄNDER	EXPORT VON ÖSTERREICH NACH				IMPORT NACH ÖSTERREICH AUS				SALDO 2022
	I-XII/2021	I-XII/2022	Änd. in%	Ant.in%	I-XII/2021	I-XII/2022	Änd. in%	Ant.in%	
Deutschland	857.137.065	907.927.918	5,9	26,97	1.158.631.694	1.092.811.398	-5,7	19,48	-184.883.480
Polen	254.595.625	307.069.699	20,6	9,12	120.949.154	89.509.404	-26,0	1,60	217.560.295
Tschechien	160.825.588	196.294.584	22,1	5,83	86.158.769	71.074.062	-17,5	1,27	125.220.522
Ungarn	134.677.047	167.358.544	24,3	4,97	33.775.307	29.561.262	-12,5	0,53	137.797.282
Italien	134.314.858	155.961.996	16,1	4,63	330.556.155	390.369.595	18,1	6,96	-234.407.599
Rumänien	96.714.709	124.380.735	28,6	3,70	67.341.937	77.914.788	15,7	1,39	46.465.947
Slowakei	76.713.275	107.109.260	39,6	3,18	38.805.709	39.781.441	2,5	0,71	67.327.819
Frankreich	94.555.961	105.381.474	11,4	3,13	65.021.910	57.734.295	-11,2	1,03	47.647.179
Slowenien	79.698.174	89.215.591	11,9	2,65	41.871.730	18.179.370	-56,6	0,32	71.036.221
Kroatien	56.368.386	65.781.867	16,7	1,95	16.797.044	17.483.829	4,1	0,31	48.298.038
Bulgarien	39.704.729	51.351.150	29,3	1,53	49.951.385	59.062.601	18,2	1,05	-7.711.451
Griechenland	34.320.650	47.166.055	37,4	1,40	22.890.867	19.958.589	-12,8	0,36	27.207.466
Niederlande	41.386.965	39.779.326	-3,9	1,18	92.187.199	82.873.055	-10,1	1,48	-43.093.729
Spanien	21.441.928	25.364.421	18,3	0,75	44.986.794	49.847.101	10,8	0,89	-24.482.680
Belgien	20.662.765	22.492.445	8,9	0,67	75.067.134	69.834.696	-7,0	1,24	-47.342.251
Portugal	17.675.643	21.109.164	19,4	0,63	58.695.353	63.781.684	8,7	1,14	-42.672.520
Finnland	13.556.855	16.133.526	19,0	0,48	3.709.962	3.343.728	-9,9	0,06	12.789.798
Schweden	13.520.143	15.637.589	15,7	0,46	10.449.522	9.634.338	-7,8	0,17	6.003.251
Dänemark	12.637.175	12.331.460	-2,4	0,37	16.078.105	20.392.320	26,8	0,36	-8.060.860
Litauen	7.060.319	10.065.724	42,6	0,30	16.924.651	13.904.708	-17,8	0,25	-3.838.984
Estland	4.416.722	5.324.098	20,5	0,16	3.417.783	2.799.759	-18,1	0,05	2.524.339
Zypern	3.889.953	5.095.036	31,0	0,15	12.692	19.065	50,2	0,00	5.075.971
Lettland	3.320.183	4.487.348	35,2	0,13	2.720.771	1.467.039	-46,1	0,03	3.020.309
Irland	3.178.979	3.097.094	-2,6	0,09	1.446.197	1.555.034	7,5	0,03	1.542.060
Luxemburg	3.596.059	2.392.330	-33,5	0,07	4.280.855	5.437.856	27,0	0,10	-3.045.526
Malta	43.220	90.080	108,4	0,00	12.049	22.024	82,8	0,00	68.056
EU (26)	2.186.012.976	2.508.398.514	14,7	74,52	2.362.740.728	2.288.353.041	-3,1	40,79	220.045.473
Schweiz	140.107.042	156.440.318	11,7	4,65	73.308.432	83.089.409	13,3	1,48	73.350.909
Norwegen	11.042.473	10.202.417	-7,6	0,30	1.413.457	1.623.317	14,8	0,03	8.579.100
Liechtenstein	1.758.261	2.046.171	16,4	0,06	248.670	271.430	9,2	0,00	1.774.741
Island	427.811	583.979	36,5	0,02	37.756	29.770	-21,2	0,00	554.209
EFTA	153.335.587	169.272.885	10,4	5,03	75.008.315	85.013.926	13,3	1,52	84.258.959
Vereinigtes Königreich	94.448.364	99.977.662	5,9	2,97	38.452.182	28.680.435	-25,4	0,51	71.297.227
Türkei	15.386.832	19.004.936	23,5	0,56	380.321.745	432.230.651	13,6	7,70	-413.225.715
Nordmazedonien	12.055.231	16.415.206	36,2	0,49	10.216.654	11.035.704	8,0	0,20	5.379.502
Serbien	18.229.654	16.242.080	-10,9	0,48	12.667.413	15.068.729	19,0	0,27	1.173.351
Bosnien und Herzegowina	10.847.370	12.688.823	17,0	0,38	11.115.279	12.934.460	16,4	0,23	-245.637
Ukraine	11.238.532	9.257.941	-17,6	0,28	15.245.646	17.634.995	15,7	0,31	-8.377.054
Russland	11.825.652	8.235.718	-30,4	0,24	816.471	265.766	-67,4	0,00	7.969.952
Republik Moldau	340.057	740.346	117,7	0,02	1.400.976	2.280.557	62,8	0,04	-1.540.211
Albanien	397.359	696.951	75,4	0,02	1.689.314	2.504.930	48,3	0,04	-1.807.979
Montenegro	174.909	456.789	161,2	0,01	22.455	3.623	-83,9	0,00	453.166
Kosovo	352.362	369.298	4,8	0,01	150.115	57.211	-61,9	0,00	312.087
Weißrussland	510.161	330.351	-35,2	0,01	261.853	317.850	21,4	0,01	12.501
San Marino	360.294	321.753	-10,7	0,01	179.773	327.529	82,2	0,01	-5.776
Vatikanstadt	7.767	102.522	-	0,00	4.383	2.239	-48,9	0,00	100.283
Andorra	56.041	72.552	29,5	0,00	36.249	61.035	68,4	0,00	11.517
Gibraltar	55.748	39.997	-28,3	0,00	129	0	-	0,00	39.997
Färöer	21.678	14.339	-33,9	0,00	0	2.203	-	0,00	12.136
ÜBRIGES EUROPA	176.308.011	184.967.264	4,9	5,49	472.580.637	523.407.917	10,8	9,33	-338.440.653
EUROPA	2.515.656.574	2.862.638.663	13,8	85,04	2.910.329.680	2.896.774.884	-0,5	51,63	-34.136.221
Vereinigte Arab.Emirate	7.225.594	7.973.982	10,4	0,24	899.874	2.048.401	127,6	0,04	5.925.581
Israel	2.482.489	2.265.774	-8,7	0,07	899.317	1.944.873	116,3	0,03	320.901
Katar	909.900	1.079.194	18,6	0,03	15.229	16.165	6,1	0,00	1.063.029
Saudi-Arabien	965.002	1.055.408	9,4	0,03	48.057	60.147	25,2	0,00	995.261
Iran	628.839	599.515	-4,7	0,02	2.342.048	2.335.361	-0,3	0,04	-1.735.846
Kuwait	390.506	476.945	22,1	0,01	20.112	33.396	66,1	0,00	443.549
Bahrain	126.489	199.747	57,9	0,01	280.503	371.535	32,5	0,01	-171.788
Libanon	102.126	151.095	47,9	0,00	46.605	44.189	-5,2	0,00	106.906
Jordanien	300.673	123.931	-58,8	0,00	4.847.487	4.531.002	-6,5	0,08	-4.407.071
Oman	108.722	93.986	-13,6	0,00	7.960	2.399	-69,9	0,00	91.587
Jemen	8.059	31.955	296,5	0,00	0	0	-	0,00	31.955
Irak	192.221	29.927	-84,4	0,00	3.851	2.366	-38,6	0,00	27.561
Syrien	49.262	17.017	-65,5	0,00	9.770	4.255	-56,4	0,00	12.762
Besetzte paläst.in.Gebiete	13.382	1.709	-87,2	0,00	0	83	-	0,00	1.626
NAHER U. MITTL. OSTEN	13.503.264	14.100.185	4,4	0,42	9.420.813	11.394.172	20,9	0,20	2.706.013
ASIEN	28.974.237	34.708.186	19,8	1,03	739.654.902	964.745.436	30,4	17,20	-930.037.250
China	5.351.113	7.031.779	31,4	0,21	132.723.570	165.079.341	24,4	2,94	-158.047.562
Indien	5.711.030	6.936.958	21,5	0,21	5.731.597	7.657.057	33,6	0,14	-720.099
Südkorea	5.832.889	5.756.210	-1,3	0,17	15.013.703	14.379.090	-4,2	0,26	-8.622.880
Hongkong	6.001.153	4.718.801	-21,4	0,14	5.219.395	5.054.012	-3,2	0,09	-335.211
Singapur	2.826.033	3.901.888	38,1	0,12	791.433	1.333.897	68,5	0,02	2.567.991
Vietnam	2.430.989	2.562.446	5,4	0,08	100.123.460	115.153.936	15,0	2,05	-112.591.490

LÄNDER	EXPORT VON ÖSTERREICH NACH				IMPORT NACH ÖSTERREICH AUS				SALDO 2022
	I-XII/2021	I-XII/2022	Änd. in%	Ant.in%	I-XII/2021	I-XII/2022	Änd. in%	Ant.in%	
Thailand	1.894.710	2.311.526	22,0	0,07	27.238.343	34.318.929	26,0	0,61	-32.007.403
Pakistan	2.086.208	2.222.402	6,5	0,07	118.544.211	167.938.023	41,7	2,99	-165.715.621
Indonesien	1.186.427	1.859.244	56,7	0,06	40.261.182	47.451.122	17,9	0,85	-45.591.878
Taiwan	1.616.971	1.614.163	-0,2	0,05	10.054.145	9.635.959	-4,2	0,17	-8.021.796
Malaysia	1.491.947	1.211.975	-18,8	0,04	5.455.965	5.650.241	3,6	0,10	-4.438.266
Macau	663.200	1.068.045	61,0	0,03	75.274	1.024.972	-	0,02	43.073
Kasachstan	335.037	1.025.035	205,9	0,03	73.353	11.842	-83,9	0,00	1.013.193
Sri Lanka	313.554	623.843	99,0	0,02	58.857.893	68.211.128	15,9	1,22	-67.587.285
Georgien	124.258	175.091	40,9	0,01	3.052.450	3.649.673	19,6	0,07	-3.474.582
Bangladesch	98.372	166.501	69,3	0,00	540.517.445	712.774.266	31,9	12,70	-712.607.765
Philippinen	156.414	149.705	-4,3	0,00	7.698.030	6.874.301	-10,7	0,12	-6.724.596
Armenien	25.833	105.707	309,2	0,00	64.817	104.268	60,9	0,00	1.439
Aserbajdschan	92.240	78.302	-15,1	0,00	17.367	4.058	-76,6	0,00	74.244
Kambodscha	76.417	76.272	-0,2	0,00	112.767.768	137.715.345	22,1	2,45	-137.639.073
Usbekistan	62.955	64.910	3,1	0,00	429.861	1.063.202	147,3	0,02	-998.292
Malediven	25.193	58.506	132,2	0,00	861	598	-30,5	0,00	57.908
Mongolei	76.453	56.662	-25,9	0,00	450.509	550.449	22,2	0,01	-493.787
Kirgisistan	15.650	54.941	251,1	0,00	938	17.301	-	0,00	37.640
Tadschikistan	2.717	51.958	-	0,00	117	16.531	-	0,00	35.427
Turkmenistan	57.122	35.680	-37,5	0,00	117.243	15.122	-87,1	0,00	20.558
Brunei Darussalam	19.780	20.828	5,3	0,00	10.355	8.893	-14,1	0,00	11.935
Myanmar	16.331	12.489	-23,5	0,00	66.579.777	95.001.093	42,7	1,69	-94.988.604
Laos	22.415	9.537	-57,5	0,00	5.241.642	3.578.480	-31,7	0,06	-3.568.943
Nepal	1.828	5.679	210,7	0,00	1.825.062	2.410.645	32,1	0,04	-2.404.966
Bhutan	298	37	-87,6	0,00	51	25.797	-	0,00	-25.760
Afghanistan	27.869	0	-	0,00	712.435	592.034	-16,9	0,01	-592.034
Nordkorea	0	0	-	0,00	2.792	31.316	-	0,00	-31.316
ÜBR.LÄNDER ASIEN	67.617.643	78.675.306	16,4	2,34	1.999.307.946	2.572.078.357	28,6	45,84	-2.493.403.051
ASIEN	81.120.907	92.775.491	14,4	2,76	2.008.728.759	2.583.472.529	28,6	46,05	-2.490.697.038
Mali	161.873.951	155.919.238	-3,7	4,63	6.853	376	-94,5	0,00	155.918.862
Senegal	42.438.656	45.198.823	6,5	1,34	18.530	6.190	-	0,00	45.192.633
Nigeria	45.023.018	43.548.739	-3,3	1,29	7.325	79.431	984,4	0,00	43.469.308
Elfenbeinküste	21.151.926	18.844.044	-10,9	0,56	113.486	16.273	-	0,00	18.827.771
Mauretanien	10.729.932	11.642.511	8,5	0,35	2.455	5.218	112,5	0,00	11.637.293
Marokko	11.944.719	9.624.810	-19,4	0,29	18.587.250	23.706.586	27,5	0,42	-14.081.776
Benin	2.944.291	5.506.609	87,0	0,16	453	47	-89,6	0,00	5.506.562
Tunesien	4.144.061	4.146.617	0,1	0,12	17.302.622	21.903.096	26,6	0,39	-17.756.479
Gambia	5.389.711	3.990.746	-26,0	0,12	228	12	-94,7	0,00	3.990.734
Niger	4.790.514	3.980.642	-16,9	0,12	1.927	185.255	-	0,00	3.795.387
Südafrika	2.853.017	3.121.557	9,4	0,09	387.465	524.813	35,4	0,01	2.596.744
Tschad	205.768	1.892.697	819,8	0,06	3.576	1.769	-50,5	0,00	1.890.928
Madagaskar	557.208	1.080.361	93,9	0,03	2.495.517	3.338.984	33,8	0,06	-2.258.623
Ägypten	576.122	891.222	54,7	0,03	10.169.354	17.074.256	67,9	0,30	-16.183.034
Ghana	523.172	735.225	40,5	0,02	34.312	3.150	-90,8	0,00	732.075
Guinea	1.029.894	550.144	-46,6	0,02	311	0	-	0,00	550.144
Algerien	14.877	276.091	-	0,01	2.757	11.924	332,5	0,00	264.167
Libyen	14.228	249.620	-	0,01	272	0	-	0,00	249.620
Kamerun	141.081	191.705	35,9	0,01	40.936	61.892	51,2	0,00	129.813
Mauritius	75.948	182.477	140,3	0,01	2.598.280	2.639.186	1,6	0,05	-2.456.709
Togo	117.776	85.046	-27,8	0,00	38	0	-	0,00	85.046
Kenia	5.088	77.715	-	0,00	487.415	799.090	63,9	0,01	-721.375
Mosambik	8.355	61.218	632,7	0,00	16.889	23.465	38,9	0,00	37.753
Sudan	315.402	49.861	-84,2	0,00	38	23	-39,5	0,00	49.838
Simbabwe	47.425	28.540	-39,8	0,00	152.907	409.032	167,5	0,01	-380.492
Sierra Leone	1.707	27.085	-	0,00	50.280	31.630	-37,1	0,00	-4.545
Angola	6.858	23.668	245,1	0,00	142	1.023	620,4	0,00	22.645
Dschibuti	19.153	21.457	12,0	0,00	4.131	4.633	12,2	0,00	16.824
Namibia	11.002	16.596	50,8	0,00	81.691	150.050	83,7	0,00	-133.454
Sambia	12.065	12.328	2,2	0,00	14.272	2.757	-80,7	0,00	9.571
Burkina Faso	82.439	10.453	-87,3	0,00	1.226	2.482	102,4	0,00	7.971
Guinea-Bissau	11.935	6.456	-45,9	0,00	0	0	-	0,00	6.456
Ceuta	9.831	5.964	-39,3	0,00	0	0	-	0,00	5.964
Demokrat.Republik Kongo	3.075	5.581	81,5	0,00	393	325	-17,3	0,00	5.256
Ruanda	1.493	5.415	262,7	0,00	2.540	866	-65,9	0,00	4.549
Uganda	3.158	4.936	56,3	0,00	13.305	10.967	-17,6	0,00	-6.031
Tansania	24.367	4.659	-80,9	0,00	150.085	36.679	-75,6	0,00	-32.020
Somalia	42.671	4.631	-89,1	0,00	7.722	112	-98,5	0,00	4.519
Kap Verde	966	3.623	275,1	0,00	54	210	288,9	0,00	3.413
Malawi	604	2.979	393,2	0,00	0	303	-	0,00	2.676
Äthiopien	3.126	949	-69,6	0,00	938.076	1.552.808	65,5	0,03	-1.551.859
Gabun	11.890	902	-92,4	0,00	8	116	-	0,00	786
Burundi	3.669	699	-80,9	0,00	98.654	135.974	37,8	0,00	-135.275
Westsahara	0	684	-	0,00	0	322	-	0,00	362
Äquatorialguinea	189	591	212,7	0,00	0	200	-	0,00	391
Seychellen	3.542	328	-90,7	0,00	1.459	18.729	-	0,00	-18.401
Botsuana	0	283	-	0,00	0	0	-	0,00	283
Lesotho	25	197	688,0	0,00	1.379	19.271	-	0,00	-19.074
Melilla	56	194	246,4	0,00	0	0	-	0,00	194
Südsudan	2.554	128	-95,0	0,00	0	0	-	0,00	128
Eswatini	3.379	102	-97,0	0,00	4.186	515	-87,7	0,00	-413
AFRIKA	317.216.505	312.037.282	-1,6	9,27	53.801.321	72.760.771	35,2	1,30	239.276.511

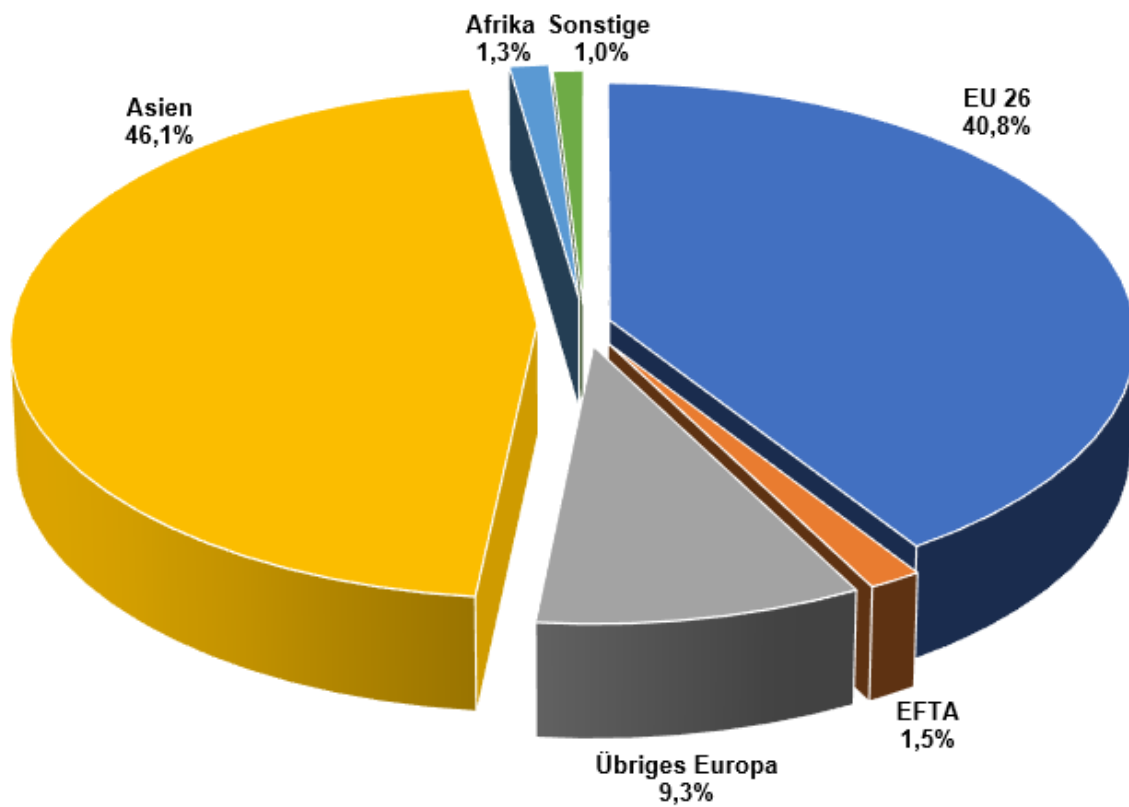
LÄNDER	EXPORT VON ÖSTERREICH NACH				IMPORT NACH ÖSTERREICH AUS				SALDO 2022
	I-XII/2021	I-XII/2022	Änd. in%	Ant.in%	I-XII/2021	I-XII/2022	Änd. in%	Ant.in%	
Vereinigte Staaten	48.670.106	58.622.488	20,4	1,74	25.696.073	35.612.832	38,6	0,63	23.009.656
Kanada	4.900.224	6.072.687	23,9	0,18	768.113	735.727	-4,2	0,01	5.336.960
Grönland	10.465	8.412	-19,6	0,00	460	157	-65,9	0,00	8.255
NORDAMERIKA	53.580.795	64.703.587	20,8	1,92	26.464.646	36.348.716	37,3	0,65	28.354.871
Mexiko	15.822.011	19.600.707	23,9	0,58	3.589.959	3.581.285	-0,2	0,06	16.019.422
Jamaika	35.725	193.456	441,5	0,01	873	0	-	0,00	193.456
Bahamas	64.552	98.841	53,1	0,00	6	108	-	0,00	98.733
Guatemala	46.477	78.191	68,2	0,00	1.039.457	1.548.716	49,0	0,03	-1.470.525
Dominikanische Republik	37.773	57.512	52,3	0,00	546.457	372.701	-31,8	0,01	-315.189
Costa Rica	37.018	44.809	21,0	0,00	106.203	71.011	-33,1	0,00	-26.202
El Salvador	2.660	38.969	-	0,00	1.126.169	1.235.292	9,7	0,02	-1.196.323
Kuba	343.532	38.168	-88,9	0,00	746	541	-27,5	0,00	37.627
Dominica	0	31.573	-	0,00	23	1.085	-	0,00	30.488
Panama	33.231	17.758	-46,6	0,00	28.673	25.483	-11,1	0,00	-7.725
Britische Jungferninseln	3.822	16.746	338,1	0,00	0	102	-	0,00	16.644
Honduras	58.291	16.531	-71,6	0,00	2.708.240	2.571.511	-5,0	0,05	-2.554.980
Aruba	5.100	15.640	206,7	0,00	0	36	-	0,00	15.604
Bonaire, St.Eust.u.Saba	2.215	13.712	519,1	0,00	0	0	-	0,00	13.712
St. Martin (niederl. Teil)	29.945	12.753	-57,4	0,00	0	40	-	0,00	12.713
Barbados	78.818	5.968	-92,4	0,00	10	2.331	-	0,00	3.637
Trinidad und Tobago	27.948	4.198	-85,0	0,00	22.957	919	-96,0	0,00	3.279
St. Lucia	232	3.870	-	0,00	1.199	308	-74,3	0,00	3.562
Bermuda	1.360	2.057	51,3	0,00	251	713	184,1	0,00	1.344
Turks- und Caicosinseln	0	1.891	-	0,00	0	6.296	-	0,00	-4.405
Amerik. Jungferninseln	489	1.784	264,8	0,00	13.300	7.014	-47,3	0,00	-5.230
Belize	1.721	1.528	-11,2	0,00	1.663	245	-85,3	0,00	1.283
Montserrat	42.669	1.324	-96,9	0,00	0	0	-	0,00	1.324
Nicaragua	1.660	384	-76,9	0,00	1.177.163	2.476.358	110,4	0,04	-2.475.974
MITTELAMERIKA	16.704.899	20.298.484	21,5	0,60	10.707.618	12.320.656	15,1	0,22	7.977.828
Brasilien	2.650.608	3.009.318	13,5	0,09	1.738.836	1.978.104	13,8	0,04	1.031.214
Chile	1.637.478	1.574.008	-3,9	0,05	43.333	25.898	-40,2	0,00	1.548.110
Kolumbien	462.390	623.616	34,9	0,02	216.672	305.007	40,8	0,01	318.609
Argentinien	252.724	381.559	51,0	0,01	8.584	32.975	284,1	0,00	348.584
Uruguay	96.884	347.049	258,2	0,01	32.370	49.038	51,5	0,00	298.011
Peru	238.137	260.193	9,3	0,01	4.196.445	5.404.466	28,8	0,10	-5.144.273
Venezuela	77.933	91.794	17,8	0,00	1.162	44.528	-	0,00	47.266
Ecuador	115.116	75.713	-34,2	0,00	33.711	26.593	-21,1	0,00	49.120
Paraguay	15.460	33.119	114,2	0,00	0	2.319	-	0,00	30.800
Suriname	108.204	20.242	-81,3	0,00	15.486	62.515	303,7	0,00	-42.273
Bolivien	18.993	5.557	-70,7	0,00	90.337	70.537	-21,9	0,00	-64.980
Guyana	0	3.631	-	0,00	18	132	633,3	0,00	3.499
SÜDAMERIKA	5.674.888	6.425.896	13,2	0,19	6.376.954	8.002.112	25,5	0,14	-1.576.216
AMERIKA	75.960.582	91.427.967	20,4	2,72	43.549.218	56.671.484	30,1	1,01	34.756.483
Australien	5.332.295	5.998.938	12,5	0,18	683.092	698.573	2,3	0,01	5.300.365
Neuseeland	1.092.188	1.199.933	9,9	0,04	52.128	48.167	-7,6	0,00	1.151.766
Neukaledonien	74.723	84.903	13,6	0,00	46.833	16.721	-64,3	0,00	68.182
Französisch-Polynesien	13.501	22.437	66,2	0,00	90	0	-	0,00	22.437
Papua-Neuguinea	618	1.561	152,6	0,00	9.329	539	-94,2	0,00	1.022
Weihnachtsinseln	0	0	-	0,00	649	12.409	-	0,00	-12.409
AUSTRALIEN-OZEANIEN	6.513.490	7.308.032	12,2	0,22	794.895	781.382	-1,7	0,01	6.526.650
ALLE STAATEN	2.996.468.058	3.366.187.435	12,3	100,00	5.017.203.873	5.610.461.050	11,8	100,00	-2.244.273.615

Quelle: Statistik Austria
14.03.2023/Schramme

Textilexporte I-XII/2022 nach Regionen in Prozent des Gesamtwertes



Textilimporte I-XII/2022 nach Regionen in Prozent des Gesamtwertes



TEXTILEXPORTE NACH PRODUKTGRUPPEN JÄNNER - DEZEMBER 2020, 2021, 2022 / ALLE STAATEN

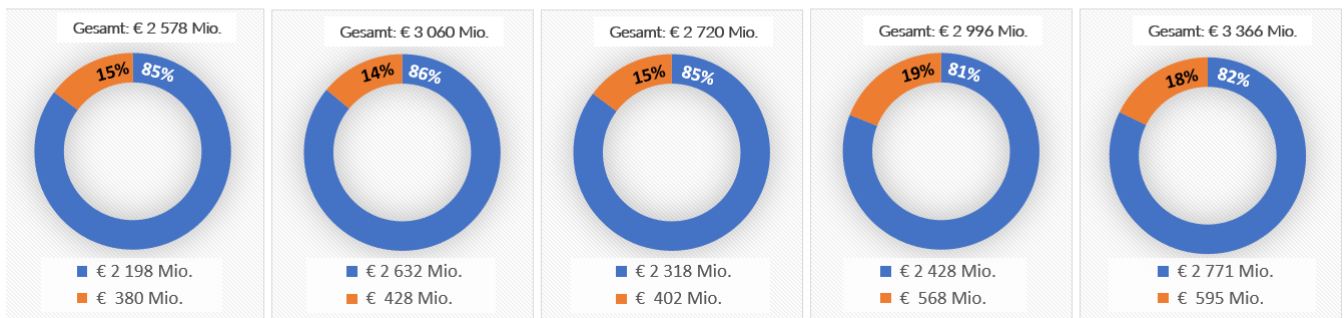
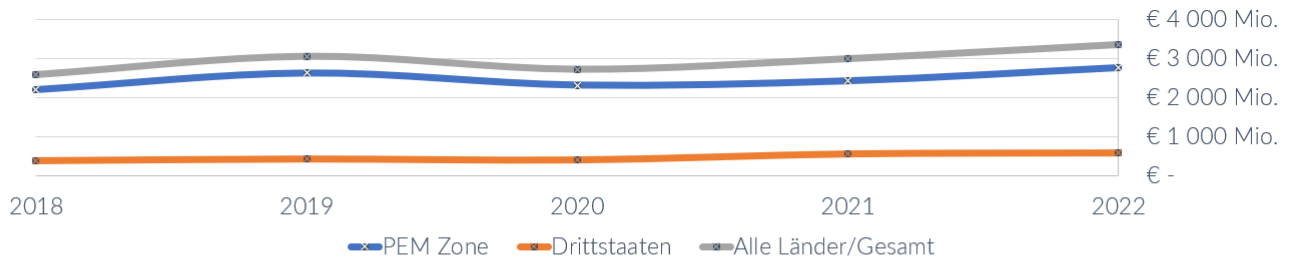
	EXPORT IN EURO						
	I-XII/2020	I-XII/2021	I-XII/2022	Änd.in % 2020/2021	Änd.in % 2021/2022	Änd. in Euro 2020/2021	Änd. in Euro 2021/2022
Seidengarne	921.589	623.075	551.400	-32,4	-11,5	-298.514	-71.675
Wollkammgarne	15.663.780	19.336.590	41.728.569	23,4	115,8	3.672.810	22.391.979
Wollstreichgarne	426.941	339.304	667.801	-20,5	96,8	-87.637	328.497
Baumwollgarne	18.255.049	17.893.221	18.162.371	-2,0	1,5	-361.828	269.150
Viskosestapelgarne	14.287.568	5.393.782	6.654.631	-62,2	23,4	-8.893.786	1.260.849
Leinengarne	238.759	359.814	421.355	50,7	17,1	121.055	61.541
Detail-, Näh- u. Handstrickgarne	7.360.767	9.057.995	18.836.703	23,1	108,0	1.697.228	9.778.708
Garne a.synth.o.künstl.Filamenten	17.162.740	19.836.400	23.127.183	15,6	16,6	2.673.660	3.290.783
Garne, diskont. synthetisch	3.793.688	3.795.083	13.942.967	0,0	267,4	1.395	10.147.884
Garne, diskont. synth./Wolle	2.517.833	3.506.672	6.703.791	39,3	91,2	988.839	3.197.119
Garne, diskont. synth./Baumwolle	177.277	82.946	20.806	-53,2	-74,9	-94.331	-62.140
Garne, diskont. synth./Viskose-Stapel	833.480	9.668	52.172	-98,8	439,6	-823.812	42.504
Garne, diskont. synth./sonstige	71.333	182.617	472.551	156,0	158,8	111.284	289.934
Sonstige Garne	635.260	655.104	629.995	3,1	-3,8	19.844	-25.109
GARNE GESAMT	82.346.064	81.072.271	131.972.295	-1,5	62,8	-1.273.793	50.900.024
Naturseidengewebe	1.345.857	801.999	822.578	-40,4	2,6	-543.858	20.579
Wollgewebe	7.587.461	6.446.374	8.434.117	-15,0	30,8	-1.141.087	1.987.743
Baumwollgewebe	349.800.710	409.182.525	435.939.697	17,0	6,5	59.381.815	26.757.172
Viskosestapelgewebe	13.248.024	14.544.496	18.787.334	9,8	29,2	1.296.472	4.242.838
Leinengewebe	5.249.168	5.498.587	6.735.076	4,8	22,5	249.419	1.236.489
Gewebe aus anderen Bastfasern	287.298	333.398	481.433	16,0	44,4	46.100	148.035
Gewebe aus synth. Filamenten	56.169.429	62.278.062	78.280.007	10,9	25,7	6.108.633	16.001.945
Gewebe aus künstl. Filamenten	3.473.531	1.557.575	1.832.568	-55,2	17,7	-1.915.956	274.993
Gewebe, diskont. synthetisch	52.249.021	75.151.070	86.604.504	43,8	15,2	22.902.049	11.453.434
Gewebe, diskont. synth./Wolle	643.877	487.595	408.389	-24,3	-16,2	-156.282	-79.206
Gewebe, diskont. synth./Baumwolle	3.659.122	3.901.019	5.468.771	6,6	40,2	241.897	1.567.752
Gewebe, diskont. synth./Visk.-Stapel *)	542.919	550.395	911.802	1,4	65,7	7.476	361.407
Gewebe, diskont. synth./sonstige	2.837.485	3.828.226	6.461.500	34,9	68,8	990.741	2.633.274
Andere Gewebe	62.592.169	66.947.056	80.315.178	7,0	20,0	4.354.887	13.368.122
GEWEBE	559.686.071	651.508.377	731.482.954	16,4	12,3	91.822.306	79.974.577
Teppiche, gewebt, auch konfekt.	16.162.737	16.349.526	17.400.425	1,2	6,4	186.789	1.050.899
Teppiche, getuftet, auch konfekt.	55.739.470	62.476.682	63.788.956	12,1	2,1	6.737.212	1.312.274
Sonstige text. Bodenbeläge	14.611.168	13.581.540	11.007.085	-7,0	-19,0	-1.029.628	-2.574.455
Hauswäsche	132.340.798	127.724.209	149.684.298	-3,5	17,2	-4.616.589	21.960.089
HEIM U. HAUSTEXTILIEN	218.854.173	220.131.957	241.880.764	0,6	9,9	1.277.784	21.748.807
Samte u. Plüsch	15.194.744	14.895.016	17.012.233	-2,0	14,2	-299.728	2.117.217
Band-, Flecht-, u. Posamentierwaren	43.093.058	51.327.002	58.483.732	19,1	13,9	8.233.944	7.156.730
Stickereien	23.457.179	31.452.912	36.206.392	34,1	15,1	7.995.733	4.753.480
Filze u. Vliesstoffe	121.515.108	136.660.004	148.007.413	12,5	8,3	15.144.896	11.347.409
Sonst. text. Fertigwaren	356.339.432	384.996.025	381.166.019	8,0	-1,0	28.656.593	-3.830.006
SONST. FERTIGWAREN	559.599.521	619.330.959	640.875.789	10,7	3,5	59.731.438	21.544.830
Gestr.u.gew.Meterware	119.281.352	154.305.081	143.204.518	29,4	-7,2	35.023.729	-11.100.563
Strumpfwaren	70.212.734	75.474.869	84.626.184	7,5	12,1	5.262.135	9.151.315
Gestr.u.gew.Unterleidung	402.758.900	402.691.836	476.485.775	0,0	18,3	-67.064	73.793.939
Gestr.u.gew.Oberkleidung	566.497.340	638.923.059	736.345.321	12,8	15,2	72.425.719	97.422.262
Sonst.Strick-u.Wirkwaren	138.756.217	153.029.649	179.313.835	10,3	17,2	14.273.432	26.284.186
STRICK- U. WIRKWAREN	1.297.506.543	1.424.424.494	1.619.975.633	9,8	13,7	126.917.951	195.551.139
TEXTILEXPORTE INSGESAMT	2.717.992.372	2.996.468.058	3.366.187.435	10,2	12,3	278.475.686	369.719.377

TEXTILIMPORTE NACH PRODUKTGRUPPEN JÄNNER - DEZEMBER 2020, 2021, 2022 / ALLE STAATEN

	IMPORT IN EURO						
	I-XII/2020	I-XII/2021	I-XII/2022	Änd.in % 2020/2021	Änd.in % 2021/2022	Änd. in Euro 2020/2021	Änd. in Euro 2021/2022
Seidengarne	1.151.843	1.579.588	2.064.925	37,1	30,7	427.745	485.337
Wollkammgarne	13.306.756	24.989.985	20.895.084	87,8	-16,4	11.683.229	-4.094.901
Wollstreichgarne	2.071.853	1.790.460	2.201.951	-13,6	23,0	-281.393	411.491
Baumwollgarne	35.840.356	42.400.222	54.743.803	18,3	29,1	6.559.866	12.343.581
Viskosestapelgarne	5.552.442	9.083.590	11.075.988	63,6	21,9	3.531.148	1.992.398
Leinengarne	1.722.453	2.280.190	2.706.588	32,4	18,7	557.737	426.398
Detail-, Näh- u. Handstrickgarne	21.207.490	26.248.048	26.006.623	23,8	-0,9	5.040.558	-241.425
Garne a.synth.o.künstl.Filamenten	73.276.108	94.277.942	113.525.141	28,7	20,4	21.001.834	19.247.199
Garne, diskont. synthetisch	23.449.177	36.890.983	41.692.441	57,3	13,0	13.441.806	4.801.458
Garne, diskont. synth./Wolle	3.588.010	2.630.116	1.588.136	-26,7	-39,6	-957.894	-1.041.980
Garne, diskont. synth./Baumwolle	1.036.776	1.331.009	1.261.669	28,4	-5,2	294.233	-69.340
Garne, diskont. synth./Viskose-Stapel	501.144	1.322.204	2.956.497	163,8	123,6	821.060	1.634.293
Garne, diskont. synth./sonstige	231.493	177.325	203.540	-23,4	14,8	-54.168	26.215
Sonstige Garne	1.268.397	1.196.420	1.089.556	-5,7	-8,9	-71.977	-106.864
GARNE GESAMT	184.204.298	246.198.082	282.011.942	33,7	14,5	61.993.784	35.813.860
Naturseidengewebe	1.873.891	2.387.908	2.624.831	27,4	9,9	514.017	236.923
Wollgewebe	8.657.100	8.438.940	13.235.962	-2,5	56,8	-218.160	4.797.022
Baumwollgewebe	176.746.102	185.950.006	227.809.381	5,2	22,5	9.203.904	41.859.375
Viskosestapelgewebe	11.594.782	12.123.309	15.659.003	4,6	29,2	528.527	3.535.694
Leinengewebe	5.862.080	5.997.467	6.485.129	2,3	8,1	135.387	487.662
Gewebe aus anderen Bastfasern	969.106	1.349.352	1.191.376	39,2	-11,7	380.246	-157.976
Gewebe aus synth. Filamenten	56.799.486	62.939.084	79.166.643	10,8	25,8	6.139.598	16.227.559
Gewebe aus künstl. Filamenten	3.474.224	3.262.814	4.269.035	-6,1	30,8	-211.410	1.006.221
Gewebe, diskont. synthetisch	12.583.716	11.825.340	17.215.888	-6,0	45,6	-758.376	5.390.548
Gewebe, diskont. synth./Wolle	900.284	807.002	1.445.028	-10,4	79,1	-93.282	638.026
Gewebe, diskont. synth./Baumwolle	4.019.137	4.218.995	5.648.689	5,0	33,9	199.858	1.429.694
Gewebe, diskont. synth./Visk.-Stapel *)	617.224	753.571	885.138	22,1	17,5	136.347	131.567
Gewebe, diskont. synth./sonstige	3.880.257	4.885.606	7.507.989	25,9	53,7	1.005.349	2.622.383
Andere Gewebe	76.572.029	87.030.568	93.512.231	13,7	7,4	10.458.539	6.481.663
GEWEBE	364.549.418	391.969.962	476.656.323	7,5	21,6	27.420.544	84.686.361
Teppiche, gewebt, auch konfekt.	38.340.964	44.196.620	45.496.644	15,3	2,9	5.855.656	1.300.024
Teppiche, getuftet, auch konfekt.	51.066.972	52.704.697	48.701.106	3,2	-7,6	1.637.725	-4.003.591
Sonstige text. Bodenbeläge	35.879.977	47.154.288	55.247.329	31,4	17,2	11.274.311	8.093.041
Hauswäsche	266.559.527	271.067.168	315.313.352	1,7	16,3	4.507.641	44.246.184
HEIM U. HAUSTEXTILIEN	391.847.440	415.122.773	464.758.431	5,9	12,0	23.275.333	49.635.658
Samte u. Plüsch	14.602.019	16.810.331	17.979.626	15,1	7,0	2.208.312	1.169.295
Band-, Flecht-, u. Posamentierwaren	40.552.271	40.926.032	45.801.328	0,9	11,9	373.761	4.875.296
Stickereien	2.770.068	4.441.197	4.146.529	60,3	-6,6	1.671.129	-294.668
Filze u. Vliesstoffe	178.174.301	220.041.474	226.923.573	23,5	3,1	41.867.173	6.882.099
Sonst. text. Fertigwaren	434.852.732	487.367.061	410.942.838	12,1	-15,7	52.514.329	-76.424.223
SONST. FERTIGWAREN	670.951.391	769.586.095	705.793.894	14,7	-8,3	98.634.704	-63.792.201
Gestr. u. gew. Meterware	89.763.002	97.945.005	103.689.124	9,1	5,9	8.182.003	5.744.119
Strumpfwaren	197.471.513	199.427.417	212.520.119	1,0	6,6	1.955.904	13.092.702
Gestr. u. gew. Unterkleidung	934.080.589	1.020.520.015	1.152.818.969	9,3	13,0	86.439.426	132.298.954
Gestr. u. gew. Oberkleidung	1.319.217.852	1.525.368.220	1.784.922.511	15,6	17,0	206.150.368	259.554.291
Sonst. Strick- u. Wirkwaren	312.634.761	351.066.304	427.289.737	12,3	21,7	38.431.543	76.223.433
STRICK- U. WIRKWAREN	2.853.167.717	3.194.326.961	3.681.240.460	12,0	15,2	341.159.244	486.913.499
TEXTILIMPORT INSGESAMT	4.464.720.264	5.017.203.873	5.610.461.050	12,4	11,8	552.483.609	593.257.177

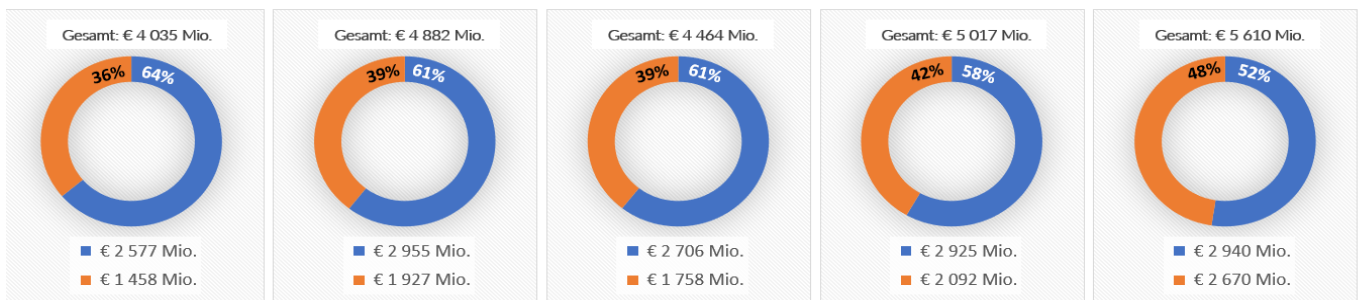
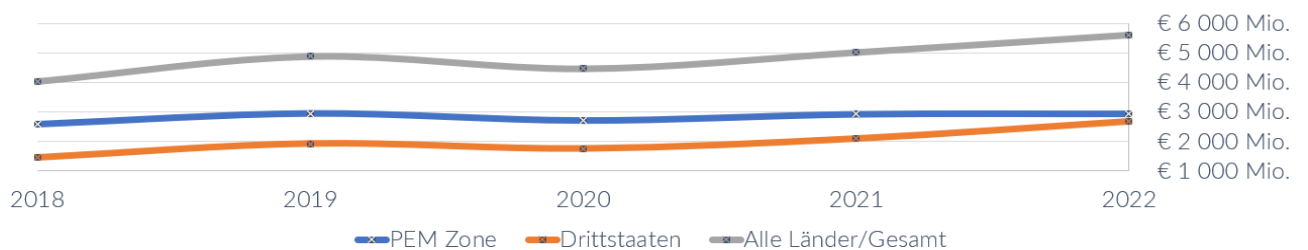
VERGLEICH TEXTILAUSSENHANDEL ÖSTERREICHS 2018 BIS 2022 PEM-ZONE, DRITTSTAATEN UND ALLE LÄNDER

EXPORT



Quelle: Statistik Austria

IMPORT



Quelle: Statistik Austria

ROHSTOFFIMPORTE

EINFUHR VON NATURFASERN AUS AUSGEWÄHLTEN BEZUGSLÄNDERN IM JAHRE 2022

5101 21 Schurwolle, entschweißt			5201 00 Baumwolle, roh		
	Tonnen	1.000 Euro		Tonnen	1.000 Euro
insgesamt	600	2.671	insgesamt	1.243	5.684
davon aus:			davon aus:		
Deutschland	325	1.512	Israel	290	1.229
Belgien	42	170	USA	599	2.813
Türkei	77	162	Ägypten	96	543
Australien	58	366	Russland	26	104
Vereinigtes Königreich	12	48	Indien	19	121
China	17	142	Deutschland	72	276
Griechenland	56	120	Spanien	109	470
Argentinien	8	70	Kirgisistan	12	50

5105 29 00 Wolle, gekämmt		
	Tonnen	1.000 Euro
insgesamt	1.382	15.098
davon aus:		
Tschechien	241	1.530
Italien	350	3.748
Bulgarien	116	1.262
Uruguay	138	1.154
Deutschland	191	3.168
Argentinien	266	2.608
China	43	1.071
Vereinigtes Königreich	10	49
Australien	12	282

EINFUHR VON CHEMIEFASERN AUS AUSGEWÄHLTEN BEZUGSLÄNDERN IM JAHRE 2022

5502 10 00 Spinnkabel aus Acetatfilament			5503 40 00 Stapelfaser aus Polypropylen, nicht kardiert, nicht gekämmt		
	Tonnen	1.000 Euro		Tonnen	1.000 Euro
insgesamt	3.371	13.322	insgesamt	775	2.138
davon aus:			davon aus:		
Deutschland	3.371	13.322	Belgien	401	858
			Tschechien	177	458
			Deutschland	88	354
			Spanien	41	96
			Italien	24	209

5503 19 Spinnfaser a.Nylon od. Polyamid			5503 90 And. synth. Stapelfaser nicht kardiert, nicht gekämmt		
	Tonnen	1.000 Euro		Tonnen	1.000 Euro
insgesamt	829	5.654	insgesamt	600	3.283
davon aus:			davon aus:		
Schweiz	718	4.723	Japan	586	3.171
Japan	7	109	China	12	74
USA	35	262	Deutschland	2	28
Deutschland	57	490			
Italien	9	55			

5503 20 Stapelfaser a. Polyester, nicht kardiert, nicht gekrempelt			5504 10 Stapelfaser aus Viskose, ungekrempelt, ungekämmt		
	Tonnen	1.000 Euro		Tonnen	1.000 Euro
insgesamt	3.375	7.242	insgesamt	7.511	21.069
davon aus:			davon aus:		
Deutschland	1.611	3.186	Kroatien	7.061	19.999
Japan	650	1.885	China	441	1.029
Irland	239	499			
Ägypten	282	443			
Belgien	104	132			
Indien	29	111			
Südkorea	161	327			
China	150	314			
Türkei	100	162			

Österreichs Textilexporte in die wichtigsten Länder 2021/2022
(in Mio. Euro)

Rang		Land	in Mio. Euro		Veränd. in %
2022	2021		2022	2021	
1	1	Deutschland	908	857	6,0
2	2	Polen	307	255	20,4
3	4	Tschechien	196	161	21,7
4	6	Ungarn	167	135	23,7
5	3	Mali	156	162	-3,7
5	5	Schweiz	156	140	11,4
5	7	Italien	156	134	16,4
8	8	Rumänien	124	97	27,8
9	12	Slowakei	107	77	39,0
10	9	Frankreich	105	95	10,5
11	10	Großbritannien	100	94	6,4
12	11	Slowenien	89	80	11,3
13	13	Kroatien	66	56	17,9
14	14	USA	59	49	20,4
15	16	Senegal	45	42	7,1

Österreichs Textilimporte aus den wichtigsten Ländern 2021/2022
(in Mio. Euro)

Rang		Land	in Mio. Euro		Veränd. in %
2022	2021		2022	2021	
1	1	Deutschland	1.093	1.160	-5,8
2	2	China	965	738	30,8
3	3	Bangladesh	713	540	32,0
4	4	Türkei	432	380	13,7
5	5	Italien	390	330	18,2
6	8	Pakistan	168	119	41,2
7	6	Indien	165	132	25,0
8	9	Kambodscha	138	112	23,2
9	10	Vietnam	115	100	15,0
10	15	Myanmar	95	67	41,8
11	7	Polen	90	121	-25,6
12	11	Niederlande	83	92	-9,8
12	14	Schweiz	83	73	13,7
14	12	Tschechien	71	86	-17,4
15	13	Belgien	70	75	-6,7

Quelle: Statistik Austria



DIE ÖSTERREICHISCHE TEXTILINDUSTRIE AUSTRIAN TEXTILE INDUSTRY

AGM DURMONT AUSTRIA GMBH

8230 Hartberg, Wiesengasse 55
Tel.: +43(0)3332/6010-0, Fax: +43(0)3332/6010-333
eMail dorota.razis@flex.com Website <https://flex.com>
AUTOTEPPICHE, TEPPICHE GETUFTET
CARPETS TUFTED, CAR CARPETS

„AGRÜ“ STRICK- UND WIRKWARENFABRIK MAG. DR. PAUL GRÜN e.U.

1010 Wien, Gonzagagasse 1
Tel.: +43(0)1/5336273 Fax: 0043 6763 167300
eMail agruoffice@gmx.net
KONFEKTIONIEREN VON BETT-, TISCH- UND KÜCHENWÄSCHE UND VORHÄNGEN
KNITTED GOODS

ALBA TOOLING & ENGINEERING GMBH

5552 Forstau, Winkl 133
Tel.: +43(0) 6454 780061 00, Fax: +43(0) 6454 780060 09
eMail sabine.lengdorfer@albatools.com Website <http://www.albatools.com>
AUTOERSTAUSSTATTUNG, TEXTILE MONTAGEFERTIGE EINBAUTEILE FÜR AUTOS
ORIGINAL EQUIPMENT OF CARS, BUSES AND TRAINS

A MOHR TECHNISCHE TEXTILIEN GMBH

2136 Laa a.d. Thaya, Am Ostbahnhof 11
Tel.: +43(0)2522/2624, Fax: +43(0)2522/8138
eMail laa@amohr.com Website <http://www.amohr.com>
BÄNDER UNELASTISCH, SCHMALGEWEBE, TECHNISCHE TEXTILIEN
TEXTILES FOR TECHNICAL PURPOSES, RIBBONS

ANTEX GMBH & Co.KG

6844 Altach, Giesingerstraße 8
Tel.: +43(0)5576/72509, Fax: +43(0)5576/72509-8
eMail sales@antex.at Website <http://www.antex.at>
BESTICKEN
EMBROIDERING

ANDRITZ FABRICS AND ROLLS GMBH

2640 Gloggnitz, Huyckstraße 1
Tel.: +43(0)2662/410-0, Fax +43(0)2662/410-159
eMail atr-eu@andritz.com website <http://www.andritz.com>
ENTWÄSSERUNGSFILZE, PRESSFILZE, TECHNISCHE GEWEBE
DEWATERING FELTS

ANTOLIN EBERGASSING GMBH

2435 Ebergassing, Götzendorfer Straße 3-5
Tel.: +43(0)2234/754-0, Fax +43(0)2234/754-4
eMail monika.greimel@grupoantolin.com Website <http://grupoantolin.com>
TEXTILE MONTAGEFERTIGE EINBAUTEILE FÜR AUTOS, HINTERSPRITZT UND -PRESST
TEXTILE INTERIOR PARTS FOR CARS (INJECTED, PRESS MOLDED)

ARULA GMBH

6841 Mäder, Exerzierplatz 1
Tel.: +43(0)5523/90400-0, Fax: +43(0)5523/90400-75
eMail office@arula-textile.com Website <http://www.arula-textile.com>
MASCHENSTOFFE UND LOHNVEREDLUNG
KNITTED GOODS, COMMISSION FINISHING

ATTE e.U.

3812 Groß-Siegharts, Fabrikenstraße 14
Tel.: +43(0)2847/2413, Fax: +43(0)2847/2382
eMail office@silberbauer.info Website <http://www.silberbauer.com>
BÄNDER FÜR TECHNISCHE ZWECKE
RIBBONS FOR TECHNICAL PROPOSE

BACKHAUSEN GMBH

3945 Hoheneich 136
Tel.: +43(0)2852/502-0, Fax: +43(0)2852/502-252
eMail hoheneich@backhausen.com Website <http://www.backhausen.com>
MÖBELSTOFFE BEDRUCKT UND FLORARTIG GEWEBT
UPHOLSTERY FABRICS

BANDEX TEXTIL & HANDELS-GMBH

6842 Koblach, Herrschaftswiesen 17
Tel.: +43(0)5523/90304-0, Fax +43(0)5523/90304-70
eMail info@bandex.com Website <http://www.bandex.com/>

ERNST BÖHLER STICKEREIERZEUGUNG UND EXPORT GMBH & CO KG

6890 Lustenau, Müllerstraße 14
Tel.: +43(0)5577/82852, Fax: +43(0)5577/86328
eMail office@erbo.at Website <http://www.erbo.at>
BESTICKEN
EMBROIDERING

JOSEF BÖHLER GMBH

6922 Wolfurt, Dornbirner Straße 6
Tel.: +43(0)5574/71337, Fax: +43(0)5574/73166
GARDINEN
CURTAINS

ERNST BÖSCH & CO. KG INH. HANNO BÖSCH

6890 Lustenau, Rheinstraße 11
Tel.: +43(0)5577/82013, Fax: +43(0)5577/82013-2
eMail office@ernst-boesch.at Website <http://www.ernst-boesch.at>
BESTICKEN
EMBROIDERING

HERMANN BÖSCH „TEXTIL BÖSCH“ & CO. KG

6890 Lustenau, Dammstraße 12
Tel.: +43(0)5577/82237, Fax: +43(0)5577/82237-35
eMail office@textilboesch.at
BESTICKEN
EMBROIDERING

EISBÄR-SPORTMODEN GMBH

4101 Feldkirchen a.d. Donau, Hauptstraße 15
Tel.: +43(0)7233/7210, Fax +43(0)7233/7608
eMail office@myeisbaer.com Website <http://www.myeisbaer.com>
KOPFBEDECKUNGEN GESTRICKT, GEWIRKT, STIRNBÄNDER
HEADWEAR, KNITTED, HEAD BANDS

EMSTEX TEXTILVEREDLUNG GMBH

6845 Hohenems, Schwefelbadstraße 2
Tel.: +43(0)5576/79073, Fax +43(0)5576/79073-4
eMail info@emstex.com Website <http://www.emstex.com>
LOHNVEREDLUNG, FÄRBen VON GEWEBEN
COMMISSION FINISHING

„ERNESSA TREND“ STICKEREI GMBH

6890 Lustenau, Morgenstraße 3
Tel.: +43(0)5577/86910, Fax +43(0)5577/86908
eMail office@ernessa.com Website <http://www.ernessa.com>
BESTICKEN
EMBROIDERING

FAIGLE TEXTIL GMBH

6971 Hard, Am Sägenkanal 12-14
Tel.: +43(0)5574/6884, Fax +43(0)5574/6884-8
eMail admin@beerli.com Website <http://www.beerli.com>
POLYESTERZWRNE, VISKOSEFILAMENTZWRNE
POLYESTER TWISTS, VISCOSE TWISTS

„FAMOUS TEX“ HANDELS GMBH

6890 Lustenau, Schillerstraße 6
Tel.: +43(0)5577/82508, Fax: +43(0)5577/82508-4
eMail famoustex@gmx.at Website <http://www.famoustex.at>
BESTICKEN, SPITZEN
EMBROIDERING

FEIN-ELAST UMWINDEWERK GMBH

6890 Lustenau, Martin-Kink-Straße 15
Tel.: +43(0)5577/82561, Fax +43(0)5577/86245
eMail info@fein-elast.at Website <http://www.fein-elast.com>
ELASTISCHE UND UNELASTISCHE KOMBINATIONSGARNE
ELASTIC AND NON ELASTIC YARNS

FEINJERSEY COLOURS GmbH & Co. KG

6830 Rankweil, Schweizer Straße 96
Tel.: +43(0)5522/3611-0, Fax +43(0)5522/3611-331
eMail info.colours@feinjersey.at Website <http://www.feinjersey.at>
LOHNVEREDLUNG
FINISHING

OTTO FLEMMICH KG

1230 Wien, Lamezanstraße 13
Tel.: +43(0)1/6165548-0, Fax +43(0)1/6165548-30
eMail office@flemmich.at Website <http://www.flemmich.at>
BROKATE FÜR BEKLEIDUNG, JACQUARDGEWEBE, TÜCHER
JACQUARD FABRICS, BROCADES FOR DRESSES, SCARVES

FLORAL-LÖSIEG GARDINENERZEUGUNGSGMBH

1070 Wien, Zieglergasse 43/20
Tel.: +43(0)1/3303462, Fax +43(0)1/3325083
eMail office@floral.at Website <http://www.floral.at>
GARDINEN
CURTAINS

FRAMSOHN FROTTIER GMBH

3860 Heidenreichstein, Kleinpertholz 65
Tel.: +43(0)2862/52455, Fax +43(0)2862/52455-151
eMail frottier@framsohn.at Website <https://framsohn.at>
BADE- UND HANDTÜCHER UND BADEMÄNTEL AUS FROTTEE
BATH TOWELS, TERRY CLOTH PRODUCTS

DAVID FUSSENEGGER TEXTIL-GMBH

6844 Altach, Unterhub 33
Tel.: +43(0)5576/73400, Fax +43(0)5576/73400-99
eMail info@davidfussenegger.com Website <http://www.davidfussenegger.com>
DECKEN
WOVEN BLANKETS

FUSSENEGGER HEIMTEXTILIEN GMBH

6850 Dornbirn, Wallenmahd 23
Tel.: +43(0)5572/300-0, Fax +43(0)5572/300-370
eMail heimtex@fussenegger.com Website <http://www.fussenegger.com>
BETTWÄSCHE
BED LINEN

FUSSENEGGER TEXTIL-VEREDELUNG GMBH

6850 Dornbirn, Wallenmahd 23
Tel.: +43(0)5572/908302, Fax +43(0)5572/20483
eMail office@fussenegger.com Website <http://www.fussenegger.com>
LOHNVEREDLUNG
COMMISSION FINISHING

GABLER-BAND AG

4614 Marchtrenk, Bärenstraße 2
Tel.: +43(0)7229/61041, Fax +43(0)7229/72477
eMail office@gablerband.at Website <http://www.gablerband.at>
BÄNDER ELASTISCH
RIBBONS, ELASTIC

GAISTEX TEXTILVEREDELUNG GMBH

6890 Lustenau, Gänslestraße 3
Tel.: +43(0) 6764 978163
eMail office@gaistex.at Website <http://www.gaistex.at>
LOHNVEREDLUNG
COMMISSION FINISHING

GASSNER ELASTICS GMBH

3653 Weiten, Eitenthal 20
Tel.: +43(0)2758/8080, Fax +43(0)2758/8080-16
eMail info@gassner-elastics.com Website <http://www.gassner-elastics.com>
BÄNDER ELASTISCH
RIBBONS, ELASTIC

GEIGER GMBH

6134 Vomp, Fiecht Au 15
Tel.: +43(0)5242/6911-0, Fax +43(0)5242/6911-13
eMail business@geiger-fashion.com Website <http://www.geiger-fashion.com>
DAMENOVERBEKLEIDUNG GESTRICT UND GEWALKT, WALKJANKER
WOMEN'S OUTERWEAR, KNITTED OR BOILED WOOL

GETZNER TEXTIL AKTIENGESELLSCHAFT

6700 Bludenz, Bleichestraße 1
Tel.: +43(0)5552/6010, Fax +43(0)5552/65650
eMail fabrics@getzner.at Website <http://www.getzner.at>
BLUSEN- UND HEMDENSTOFFE, JACQUARDGEWEBE, AFRIKADAMASTE
SHIRTINGS, AFRICA DAMASK

GIESSWEIN WALKWAREN AG

6230 Brixlegg, Niederfeldweg 5-7
Tel.: +43(0)5337/6135, Fax +43(0)5337/67767999
eMail info@giesswein.com Website <http://www.giesswein.com/>
WALKBEKLEIDUNG, HÜTTENSCHUHE
MILLED APPAREL, SLIPPERS

GOTTSTEIN GMBH & CO KG

6430 Ötztal, Industriestraße 31
Tel.: +43(0)5412/66251, Fax +43(0)5412/66251-99
eMail office@gottstein.at Website <http://www.gottstein.at>
FILZPANTOFFEL, HÜTTENSCHUHE, WALKBEKLEIDUNG
SLIPPERS, FELT SLIPPERS, MILLED APPAREL

GRABHER GROUP GMBH

6890 Lustenau, Augartenstraße 27
Tel.: +43(0)676/843771400, Fax +43(0)5577/84916
eMail a.grabher@tgg.at; g.grabher@tgg.at Website <http://www.grabher-group.at>
VEREDLUNG, TECHNISCHE TEXTILIEN
FINISHING, TECHNICAL TEXTILES

M. GRABHER Marga Grabher Stickereiexport Gesellschaft m.b.H. & Co KG

6971 Hard, Hofsteigstraße 90
Tel.: +43(0)5574/73179, Fax +43(0)5574/70113
eMail info@grabher-laces.at Website <http://www.grabher-laces.at>
BESTICKEN
EMBROIDERING

A. HABERKORN & CO. GMBH

4240 Freistadt, Werndlstraße 3
Tel.: +43(0)7942/77177, Fax +43(0)7942/77180
eMail textil@a-haberkorn.at Website <http://www.haberkorn-textiles.at>
BÄNDER UNELASTISCH FÜR TECHNISCHE ZWECKE, GURTE, FEUERWEHRSCHLÄUCHE
RIBBONS, TUBULAR, BELTS SASHES, ROPES

DR. HAIDER-PETKOV STRICKWARENERZEUGUNG GMBH & CO.KG

1010 Wien, Wollzeile 6
Tel.: +43(0)1/5123823
eMail info@haider-petkov.at, Website <http://www.haider-petkov.at>
DOB (DAMENOVERBEKLEIDUNG), GESTRICT
WOMAN'S OUTERWEAR, KNITTED

HÄMMERLE & VOGEL GMBH & CO. KG

6890 Lustenau, Brändlestraße 19
Tel.: +43(0)5577/8080, Fax +43(0)5577/8088
eMail office@h-v.biz; Website <http://www.h-v.biz>; Instagram: haemmerleandvogel
BESTICKEN
EMBROIDERING

OSKAR HÄMMERLE GMBH & CO

6890 Lustenau, Kellerackerstraße 6
Tel.: +43(0)5577/82234, Fax +43(0)5577/82234-29
eMail office@oskarh.at, Website <http://www.oskarh.at>
BESTICKEN
EMBROIDERING

HEFEL TEXTIL GMBH

6858 Schwarzach, Schwarzbachtobelstraße 17
Tel.: +43(0)5572/503-0, Fax +43(0)5572/503-49
eMail hefel.textil@hefel.com Website <http://www.hefel.com>
BETTDECKEN, BETTWÄSCHE, INLETT
QUILTS, BED TICKING, BED LINEN

WILLY HERMANN SUPERFINE GMBH & CO. KG

6971 Hard, Oberer Achdamm 10
Tel.: +43(0)5574/6754, Fax +43(0)5574/6754-30
eMail office@willy-hermann.com Website <http://www.willy-hermann.com>
BADEANZUGSTOFFE, JERSEYSTOFFE, MIEDERSTOFFE
JERSEY FABRICS, CORSET MATERIAL

HKG-EMBROIDERIES HOFER GMBH

6890 Lustenau, Pestalozziweg 1
Tel.: +43(0)5577/83636-0, Fax +43(0)5577/83636-36
eMail Hkg@hkg.at Website <http://www.hkg.at>
BESTICKEN
EMBROIDERING

HUBER TRICOT GMBH

6840 Götztis, Hauptstraße 17
Tel.: +43(0)5523/505-0, Fax +43(0) 5523 505607 1
eMail fabrics@huber-tricot.com Website <http://www.huber-tricot.com>
UNTERWÄSCHE UND WIRKWAREN
BODYWEAR, KNITTED GOODS

IFG ASOTA GMBH

4020 Linz, Schachermayerstraße 22
Tel.: +43(0)732/6985-0, Fax: +43(0)732/6985-5526
eMail office@ifgasota.com Website <http://www.ifgasota.com>
CHEMIEFASERN SYNTHETISCH UND FASERN FÜR TEXTIL UND NONWOVENS
SYNTHETIC STAPLE FIBRES FOR TEXTILE AND NONWOVENS

ISCO STICKEREIGESELLSCHAFTMBH

6890 Lustenau, Dornbirnerstraße 20
Tel.: +43(0)5577/8110-0, Fax +43(0)5577/8110-30
eMail office@isco.at
BESTICKEN
EMBROIDERING

GEBRÜDER JÄGER AUSTRIA GMBH

8942 Wörschach, Gewerbestraße 300
Tel.: +43(0)3682/24262, Fax +43(0)3682/28232
eMail sales-Austria@jaeger-ttc.com Website <http://www.jaeger-ttc.com>
BÄNDER, VERSTÄRKUNGEN, ELASTIKS FÜR DIE LEDER-, SCHUH- UND
AUTOMOTIVEINDUSTRIE
RIBBONS, TAPES, REINFORCEMENTS, ELASTICS FÜR LEATHER-, SHOES-;
AUTOMOTIVE INDUSTRY

HUGO JORDAN SPINNEREI UND WEBEREI GMBH

6252 Breitenbach am Inn, Dorf 201
Tel.: +43(0)5338/7670-0, Fax +43(0)5338/7670-28
eMail info@jordan-teppiche.at Website <http://www.jordan-teppiche.at>
TEPPICHE HANGEWEBT, TEPPICHGARNE
CARPETS, HAND-WOVEN; CARPET YARNS

HERBERT KNEITZ GESELLSCHAFT MBH

8983 Bad Mitterndorf, Thörl 64
Tel.: +43(0)3623/2262-0, Fax +43(0)3623/2262-49
eMail office@kneitz.at Website <http://www.kneitz.at>
VELOURS- UND SCHLINGENSTOFFE FÜR DIE AUTO-, BUS- UND
BAHNERSTAUSSTATTUNG
ORIGINAL EQUIPMENT OF CARS, BUSES AND TRAINS, VELOURS FABRICS

KUFNER GMBH

8741 Weißkirchen, Webereistraße 7
Tel.: +43(0)3577/81600-0, Fax +43(0)3577/81600-13
eMail info@kufner.com Website <http://www.kufner-textil.at>
EINLAGESTOFFE
INTERLININGS

LEHA GMBH

4075 Breitenau, Aumühle 38
Tel.: +43(0)7272/5661-0, Fax +43(0)7272/5661-15
eMail info@leha.at Website <https://leha.at>
JALOUSIEN, ROLLOS
VENETIAN BLIND, WINDOW BLIND

LEICHTFRIED GESELLSCHAFT M.B.H. & CO.KG LODENFABRIK

8740 Zeltweg, Möbersdorf 7
Tel.: +43(0)3577/81505-0, Fax +43(0)3577/81580
eMail office@leichtfried-loden.com Website <http://www.leichtfried-loden.com>
LODENSTOFFE
LODEN FABRICS

F. LEITNER KG

4161 Ulrichsberg, Stifterstraße 25
Tel.: +43(0)7288/7017-0, Fax +43(0)7288/7017-50
eMail office@leitnerleinen.com Website <http://www.leitnerleinen.com>
JACQUARDGEWEBE, TISCHWÄSCHE AUS LEINEN
JACQUARD FABRICS, TABLE LINEN

Fanni Lemmermayer Strickwarenfabrik

1150 Wien, Grangasse 2/7
Tel.: +43(0)18920629, Fax +43(0)18920629-21
eMail lemmermayer@utanet.at Website <http://www.lemmermayer.at>
PULLOVER FÜR HERREN, ALPAKA, WESTEN FÜR HERREN, ALPAKA
PULLOVERS FOR MEN, ALPACA; CARDIGANS FOR MEN, ALPACA

EDELBERT LENZ GMBH & CO. KG

6858 Schwarzach, Wiesenweg 2
Tel.: +43(0)5572/58244, Fax +43(0)5572/58082
eMail edelbert.lenz@lenz-textil.at Website <http://www.landhausmode-lenz.at>
BESTICKEN
EMBROIDERIES

LENZING AG

4860 Lenzing, Werkstraße 2
Tel.: +43(0)7672/701-0, Fax +43(0) 7672 701388 0
eMail office@lenzing.com Website <http://www.lenzing.com>
MODAL-, VISKOSE- UND TENCELLFASERN
FIBRES, VISCOSE, TENCEL, MODAL

LENZING FIBERS GMBH

7561 Heiligenkreuz, Industriegelände 1
Tel.: +43(0)3325/4100-0, Fax +43(0)3325/4100-400
eMail lfoffice@lenzing.com Website <http://www.lenzing.com>
FASERN FÜR TEXTILIEN UND NONWOVENS
FIBRES FOR TEXTILE AND NONWOVENS

LINZ TEXTIL GESELLSCHAFT M.B.H.

4032 Linz-Kleinmünchen, Wiener Straße 435
Tel.: +43(0)732/39960, Fax +43(0)732/39960-74
eMail info@linz-textil.at Website <http://www.linz-textil.at>
GARNE UND ROHGEWEBE AUS VISKOSE UND BAUMWOLLE
YARNS AND GREY FABRICS, VISCOSE AND COTTON

LISTO e.U.

6890 Lustenau, Rasis Bündt 10
Tel.: 0043 6641 105440
eMail office@warmconform.com Website <http://www.warmconform.com>
BÄNDER
RIBBONS

LOHMANN & RAUSCHER GMBH

1141 Wien, Johann-Schorsch-Gasse 4
Tel.: +43(0)1/57670-0, Fax 0043 1577 1799
eMail info@at.lrmed.com Website <https://www.lohmann-rauscher.com>
MEDIZINTEXTILIEN
MEDICAL TEXTILES

LOHNVEREDLUNG FUSSENEGGER & GRABHER GMBH

6850 Dornbirn, Wallenmahd 23
Tel.: +43(0)5572/300 Fax: 0043 5572 300370
eMail office@fussenegger.com Website <https://www.fussenegger.com>
LOHNVEREDLUNG
COMMISSION FINISHING

FRIEDHELM LÖSCHER GARDINENFABRIK GMBH & CO. KG

6414 Mieming, Obermieming 220
Tel.: +43(0)5264/43300 Fax +43(0)5264/6164
eMail info@loescher-tirol.com Website <http://www.loescher-tirol.com>
GARDINEN
CURTAINS

MELLAU-TEPPICH LOTTERANER, WÜSTNER GMBH & CO.

6881 Mellau, Zimmerau 133
Tel.: +43(0)5518/2241-0, Fax +43(0)5518/2241-29
eMail info@mellau-teppich.com Website <http://www.mellau-teppich.com>
TEPPICHE GEWEBT, SISALGARNE
CARPETS WOVEN, SISAL YARNS

M. MAURER GMBH

1070 Wien, Kandlgasse 20-22
Tel.: +43(0)1/5231043, Fax +43(0)1/5267919-9
eMail office@mmaurer.at Website <http://www.mmaurer.at>
EMBLEME, POSAMENTIERWAREN FÜR BEKLEIDUNG, UNIFORMSORTEN
TRIMMINGS, UNIFORM ACCESSORIES

NATEX SPITZEN GMBH & CO KG

6840 Götzis, Sennemahd 6
Tel.: +43(0)5523/51275, Fax +43(0)5523/51275-1
eMail office@natexgroup.com Website <http://www.natexgroup.com>
SPITZEN UND SPITZENSTOFFE, RASCHEL
LACES RASCHEL

NATEX TECHNISCHE TEXTILIEN GMBH

6840 Götzis, Sennemahd 6
Tel.: +43(0)5523/51275, Fax +43(0)5523/51275-1
eMail office@natexgroup.com Website <http://www.natexgroup.com>
NETZE
NETS

NOVOFLOR RAUMTEXTIL GMBH

4020 Linz, Schachermayerstraße 20
Tel.: +43(0)732/2366-10, Fax +43(0)732/2366-19
eMail office@novoflor.at Website <http://www.novoflor.at>
NADELVLIES FÜR TECHNISCHE ZWECKE
NONWOVENS FOR TECHNICAL PURPOSES

JOSEF OTTEN GMBH & CO. KG

6845 Hohenems, Schwefelbadstraße 2
Tel. +43(0)5576/704-0, Fax +43(0)5576/72139
eMail sales@josefotten.at Website <http://www.josefotten.com>
BEDRUCKEN UND FÄRBen VON GEWEBEN
DYEING AND PRINTING

PACKNATUR ENTWICKLUNGS- UND PRODUKTIONS GMBH

8053 Graz-Neuhart, Anton-Mell-Weg 14
Tel.: +43(0)316/272568-0
eMail office@vpz.com Website <http://vpz.at/packnatur/>
NETZE
NETS

PFLEGER LUXURY WEAVING GMBH

4151 Oepping, Gewerbegebiet Ost 12
Tel.: +43(0)7289/20987 Fax: 0043 7289 209871 6
eMail m.autengruber@luxuryweaving.com Website <http://www.luxuryweaving.com>
JACQUARDGEWEBE, TISCHWÄSCHE, METERWARE, KONFEKTIONIEREN VON BETT-,
TISCH- UND KÜCHENWÄSCHE
JACQUARD FABRICS, TABLE LINEN

PLASPACK NETZE GMBH

4690 Schwanenstadt, Dr.-Grobner-Straße 1
Tel.: +43(0)7673/2478-0, Fax +43(0)7673/2478-266
eMail sales@plaspack.at Website <http://www.plaspack.at>
NETZE UND TEXTILIEN FÜR TECHNISCHE ZWECKE
NETS AND TEXTILES FOR TECHNICAL PURPOSES

POLYFILL PRODUKTIONS-GMBH

6067 Absam, Rhombergstraße 9
Tel.: +43(0)5223/57758, Fax +43(0)5223/42569
eMail dieter.boewing@polyfill.at Website <http://www.polyfill.at>
BEKLEIDUNGSVLIESE, TENCELLVLIESE
NONWOVENS FOR APPAREL, SCHWER BRENNBARE VLIESE

ING. HEINRICH RABL GMBH JIL SILK

3813 Dietmanns, Hauptstraße 52
Tel.: +43(0)2847/2401, Fax +43(0)2847/2401-38
eMail office@jilsilk.at Website <http://www.jilsilk.at>
JACQUARDGEWEBE FÜR BEKLEIDUNG, KRAWATTEN, TÜCHER
JACQUARD FABRICS FOR APPAREL, TIES

RAUDASCHL NAUTIC GMBH & CO KG

5360 St. Wolfgang, Ried 155
Tel.: +43(0)6138/2333, Fax +43(0)6238/3053-40
eMail sails@raudaschl.co.at Website <http://www.raudaschl.co.at>
SEGEL
SAILS

RAUSCHER CONSUMER PRODUCTS GMBH

1141 Wien, Johann-Schorsch-Gasse 4
Tel.: +43(0)1/57670-0, Fax +43(0)1/57670-333
eMail consumer@rauscher-co.com Website <http://www.rauscher-co.com>
CONSUMER MEDICAL PRODUKTE, DAMENHYGIENE, WATTEERZEUGNISSE
CONSUMER-MEDICAL-PRODUCTS

MICHAEL RECHBERGER GMBH

4170 Haslach a.d. Mühl, Linzer Straße 18/20
Tel.: +43(0)7289/71533, Fax +43(0)7289/72058
eMail office@rechberger-textil.at Website <http://www.rechberger-textil.at>
LEINENGeweBE
LINEN FABRICS

RUEFF TEXTIL GMBH

6835 Zwischenwasser-Muntlix, An der Frutz 1
Tel.: +43(0)5222/4923-0, Fax +43(0)5222/4923-46
eMail rueff@rueff.at Website <http://www.rueff.at>
JERSEYSTOFFE, LOHNDRUCK
JERSEY FABRICS, COMMISSION PRINTING

SAINT-GOBAIN ADFORS AUSTRIA GMBH

7053 Hornstein, Industriegasse II/9
Tel.: +43(0)2689/2234, Fax +43(0)2689/2234-90
eMail birgit.scheller@saint-gobain.com Website <http://www.adfors.com>
GLASFASERGEWEBE, GLASFASERTAPETEN
GLASS FIBRE FABRICS, GLASS FIBRE WALLPAPERS

SATTLER AG

8077 Gössendorf, Sattlerstraße 45
Tel.: 43(0)316/4104-0, Fax +43(0)316/4104-351
eMail mail@sattler.com, Website <http://www.sattler.com>
MARKISENSTOFFE, TECHNISCHE GEWEBE, TEXTILE KONSTRUKTIONEN
AWNING CLOTH, FABRICS FOR TECHNICAL PURPOSES, MEMBRANE SOLUTIONS

SATTLER SUN-TEX GMBH

8077 Gössendorf, Sattlerstraße 45
Tel.: 0043 3164 104550, Fax 0043 3164 104360 550
eMail sales-at@sattler.com Website <http://www.sattler.com>
BOOTSVERDECKSTOFFE, MARKISENSTOFFE, MÖBELSTOFFE, SONNENSCHUTZ
BOAT COVERS, FABRICS FOR SOLAR PROTECTION AND GARDEN FURNITUR

SATTLER PRO-TEX GMBH

8077 Gössendorf, Sattlerstraße 45
Tel.: 0043 3164 410456 0, Fax 0043 3164 410436 056
eMail protex-int@sattler.com Website <http://www.sattler.com>
PLANENSTOFFE, TECHNISCHE TEXTILIEN, ZELTPANEN
TRUCK TARPULINS, TECHNICAL TEXTILES, TENTS

WILHELM SCHEFFKNECHT STICKEREIFABRIKATION

U. EXPORT GMBH & CO. KG
6890 Lustenau, Lerchenfelderstraße 31
Tel.: +43(0)5577/87164, Fax +43(0)5577/87165
eMail office@scheco.at Website <http://www.scheco.at>
BESTICKEN
EMBROIDERING

SCHERNBERGER SEILTECHNIK GMBH

4134 Putzleinsdorf, Seilerweg 1
Tel.: +43(0)7286/8287-0, Fax +43(0)7286/8287-55
eMail fran.berghofer@schernberger.at Website <http://www.schernberger.at>
JALOUSIESCHNÜRE, SCHUHBÄNDER, SEILE
CORDAGE

SCHOELLER GMBH & CO KG

6971 Hard, Spinnereistraße 10
Tel.: 0043 5574 6090, Fax +43(0)5574/609-1304
eMail info@schoeller-wool.com Website <http://www.schoeller-wool.com/>
KAMMGARNE WOLLE, GARNE FÜR MODE, AUTOS U. TECHN. ANWENDUNGEN,
FLACHSTRICKGARNE
WORSTED YARNS, WOOL; YARNS FOR AUTOMOTIVE AND TECHNICAL USES

SEIDRA-TEXTILWERKE GMBH

9613 Hohenthurn, Draschitz 36
Tel.: +43(0)4256/22100 Fax: 0043 4256 221021
eMail office@seidra.com Website <http://www.seidra.com>
GEWEBTE UND GESTRICKTE METERWARE FÜR BEKLEIDUNG
WOVEN AND KNITTED APPAREL FABRICS

SILBERBAUER TEXTILTECHNIK GMBH

3812 Groß Siegharts, Privatstraße 2
Tel.: +43(0)2847/2413, Fax +43(0)2847/2382
eMail info@silberbauer.at, Website <http://www.silberbauer.com>
BÄNDER FÜR TECHNISCHE ZWECKE
RIBBONS FOR TECHNICAL PURPOSES

STAPF TEXTIL GMBH

6460 Imst, Streleweg 20
Tel.: +43(0)5412/6999, Fax +43(0)5412/6999-54
eMail stapftextilimst@aon.at Website <http://www.stapftextil.at>
TRACHTENKOSTÜMSTOFFE, TRACHTENLEINEN
COSTUME DRESS FABRICS

STEPSKY GMBH

2000 Stockerau, Hauptstraße 14
Tel.: +43(0)2266/62705, Fax +43(0)2266/62705-5
eMail office@stickerei2000.at Website <http://www.stickerei2000.at>
UNIFORMABZEICHEN
TRIMMINGS FOR UNIFORMS

TEXTILDRUCK IMST GMBH & CO KG

6460 Imst, Industriezone 3-4
Tel.: +43(0)5412/6944, Fax +43(0)5412/6944-9
eMail info@tdimst.at Website <http://www.tdimst.at>
LOHNDRUCK
COMMISSION PRINTING

TENCATE GEOSYNTHETICS AUSTRIA GMBH

4021 Linz, Schachermayerstraße 18
Tel.: +43(0)732/6983-5357, Fax +43(0)732/6983-5320
eMail e.ganser@solmax.com Website <http://www.solmax.com>
GEOTEXTILIEN, NADELVLIES FÜR TECHNISCHE ZWECKE
GEOTEXTILES

TEUFELBERGER GMBH

4600 Wels, Vogelweiderstraße 50
Tel.: +43(0)7242/413-0, +43(0)7242/413-100
eMail mailbox@teufelberger.com Website <http://www.teufelberger.com/>
SEILE FÜR SICHERHEIT UND TECHN. ANWENDUNGEN
ROPES, PROTECTIVE EQUIPMENT

TEUFELBERGER FIBER ROPE GMBH

4600 Wels, Vogelweiderstraße 50
Tel.: +43(0)7242/413-0, +43(0)7242/413-100
eMail mailbox@teufelberger.com Website <http://www.teufelberger.com/>
SEILE FÜR SICHERHEIT UND TECHN. ANWENDUNGEN
ROPES, PROTECTIVE EQUIPMENT

TEXTILVEREDELUNG GMÜND GMBH

3950 Gmünd, Weitraer Straße 115
Tel.: +43(0)2852/54111, Fax +43(0)2852/54111-29
eMail info@textilveredelung-gmuend.at
Website <http://textilveredelung-gmuend.at>
LOHNVEREDLUNG
COMMISSION FINISHING

TFE TEXTIL GMBH

6700 Bludenz, Klarenbrunnstraße 59
Tel.: +43(0)5552/67411, Fax +43(0)5552/67414
eMail office@tfe.at Website <http://www.tfe.at>
GEWEBE FÜR TECHNISCHE ZWECKE UND FUNKTIONSBEKLEIDUNG
FABRICS FOR TECHNICAL PURPOSES AND FUNCTIONAL APPAREL

THÖNI INDUSTRIEBETRIEBE GMBH

6410 Telfs, Obermarktstraße 48
Tel.: 0043 5262 69030, Fax 0043 5262 690321 0
eMail thoeni@thoeni.com Website <http://www.thoeni.com>
SCHLÄUCHE
HOSES

TISCA Austria GmbH

6712 Thüringen, Werkstraße 5
Tel.: +43(0)5550/2311-0, Fax +43(0)5550/2311-25
eMail info@tiscarugs.com Website <http://www.tiscarugs.com>
WOLLTEPPICHE, HANDGEWEBT
WOVEN RUGS

VOACK Ges.m.b.H & CO.

5760 Saalfelden a. Stein. Meer, Lenzing Nr. 39
Tel.: +43(0)6582/73383, Fax +43(0)6582/73383-75
eMail voack@voack.at Website <http://www.voack.at>
LOHNVEREDLUNG, MEMBRANLAMINATE
MEMBRAN-LAMINATES

VOITH AUSTRIA GMBH, Betriebsstätte Frankenmarkt

4890 Frankenmarkt, Voithstraße 1
Tel.: +43(0)7684/8521-0, Fax 0043 7684 852132 429
eMail info.VPFF@voith.com Website <http://www.voith.com>
ENTWÄSSERUNGSSIEBE, TECHNISCHE VLIESE
DEWATERING DRYERS

VOSSEN GMBH & CO.KG

8380 Jennersdorf, Vossenlande 1
Tel.: +43(0)3329/400-0, Fax 0043 3329 400 95
eMail info@vossen.com Website <http://www.vossen.com/>
BADEMÄNTEL, BADE- UND HANDTÜCHER, BADEMATTEN AUS FROTTEE
BATH TOWELS, TERRY CLOTH PRODUCTS

WAVCOLOR GMBH

3860 Kleinpertholz 65
Tel.: +43(0) 2854/20501, Fax: +43(0)2854/20501-20
eMail office@wavcolor.com, Website <http://www.wavcolor.com>
FÄRBen VON GARNEN, STÜCKFÄRBen
DYEING OF YARNS, PIECE DYEING

WEBER Gesellschaft mbH

6844 Altach, Möslestraße 15
Tel.: +43(0)5576/72179-0, Fax +43(0)5576/72179-62
eMail h.lins@weber-lace.at Website <http://www.weber-lace.at>
SPITZEN UND SPITZENSTOFFE GEWIRKT
LACE FABRICS KNITTED

WIRTEX GMBH

3842 Thaya, Frühwärts 62
Tel.: +43(0) 2864/2292, Fax: +43(0)2864/2292-16
eMail wirtex@wirtex.at, Website <http://www.wirtex.at>
BADE- UND HANDTÜCHER, FROTTEE UND FROTTIER
BATH TOWELS

WOLFORD AG

6901 Bregenz, Wolfordstraße 1
Tel.: +43(0)5574/690-0, Fax +43(0)5574/795-44
eMail press@wolford.com Website <http://www.wolford.com/>
STRUMPFWAREN, UNTERWÄSCHE, DAMENOVERBEKLEIDUNG
LEGWEAR, LINGERIE, READY-TO-WEAR

Stand: 23.06.2023

Fachverband der Textil-, Bekleidungs-, Schuh- und Lederindustrie, Berufsgruppe Textilindustrie
Association of the Austrian Textile, Clothing, Shoe and Leather Industry, Occupation Group Textile Industry
Wiedner Hauptstraße 63, 1045 Wien
T: +43 (0)5 90 900 5412
E: textil@textilindustrie.at
W: www.textilindustrie.at; W: www.tbsl.at